

EINWOHNERGEMEINDE FLÜELEN

Rechnung 2022



Gesamtsanierung Schulhaus Matte

Inhaltsverzeichnis

	Seite
Überblick Jahresrechnung	
Gesamtbeurteilung	3
Gesamtübersicht	4
Bericht und Antrag Rechnungsprüfungskommission	5
Erfolgsrechnung	
Erfolgsrechnung gestaffelt nach HRM2	6
Zusammenzug Funktionale Gliederung	7
Zusammenzug Investitionsrechnung Funktionale Gliederung	8
Bilanz	9
Geldflussrechnung	10
Anhang	
Grundsätze zur Rechnungslegung	11
Anlagespiegel VV und FV	13
Beteiligungsspiegel	16
Rückstellungsspiegel	18
Gewährleistungsspiegel	19
Eigenkapitalnachweis	20
Finanzkennzahlen	21
Zusätzliche Angaben	24
Übersichten	
Wesentliche Abweichungen zum Budget 2022	25
Kreditkontrolle	30

	Seite
Details zur Jahresrechnung	
Erfolgsrechnung nach Funktionen	31
Erfolgsrechnung nach Artengliederung	52
Investitionsrechnung nach Funktionen	56
Investitionsrechnung nach Artengliederung	57
Bilanz	58
Details zur Wasserversorgung	
Gesamtübersicht	67
Erfolgsrechnung gestaffelt nach HRM2	68
Anlagespiegel Verwaltungsvermögen	69
Wesentliche Abweichungen zum Budget 2022	70
Erfolgsrechnung nach Funktionen	71
Investitionsrechnung nach Funktionen	74
Bilanz	75

Gesamtbeurteilung

Geschätzte Flüelerinnen und Flüeler

Gemäss Artikel 33 der Gemeindeordnung unterbreitet Ihnen der Gemeinderat die Rechnungen der Einwohnergemeinde und der Wasserversorgung für das Jahr 2022.

Die **Erfolgsrechnung 2022 der Einwohnergemeinde** schliesst bei einem Aufwand von CHF 8'052'549.72 und einem Ertrag von CHF 8'055'569.84 mit einem Ertragsüberschuss von CHF 3'020.12 ab (siehe Seite 7). Nebst den planmässigen Abschreibungen konnten zusätzliche Abschreibungen von CHF 184'798.00 (Gesamtsanierung Schulhaus Gehren, Umnutzung Werkraum Rosstall und Personentransportbus Feuerwehr) getätigt werden.

Das Budget 2022 rechnete mit einem Aufwandüberschuss von CHF 744'100.00. Unter Berücksichtigung der zusätzlichen Abschreibungen schliesst die Rechnung 2022 um CHF 931'918.12 besser ab als budgetiert.

Hauptverantwortlich für dieses wiederum sehr gute Ergebnis sind Minderaufwendungen beim Sach- und Personalaufwand sowie den Sozialkosten. Grosse Mehrerträge konnten bei den Steuereinnahmen des Rechnungsjahrs und den Vorjahren, den Grundstückgewinnsteuern sowie Erbschafts- und Schenkungssteuern verbucht werden.

Demgegenüber gibt es Mehraufwendungen bei den Restkosten der Langzeitpflege, den ordentlichen Abschreibungen sowie der Wertberichtigung von Finanzanlagen.

Die **Investitionsrechnung 2022 der Einwohnergemeinde** schliesst mit Nettoausgaben von CHF 4'847'244.35 ab. Investiert wurde in folgende Anlagen: Ersteinsatzfahrzeug + Personentransportbus Feuerwehr, Umgebungsgestaltung Schulhaus Gehren, Gesamtsanierung Schulhaus Matte, Umnutzung Rosstall Werkräume / Mehrzweckraum, Zufahrt Seestrasse sowie Entwicklungsplanung Seeufer.

Die **Erfolgsrechnung der Wasserversorgung 2022** schliesst bei einem Aufwand von CHF 293'005.87 und einem Ertrag von CHF 285'523.20 mit einem Aufwandüberschuss von CHF 7'482.67 ab. Die planmässigen Abschreibungen wurden vorgenommen. Das Budget 2022 rechnete mit einem Aufwandüberschuss von CHF 7'400.00. Somit schliesst die Rechnung 2022 der Wasserversorgung um CHF 82.67 schlechter ab als budgetiert.

Die **Investitionsrechnung 2022 der Wasserversorgung** enthält keine Daten, da die Wasserversorgung im Jahr 2022 keine Investitionen getätigt hat.

Der Gemeinderat wertet das Rechnungsergebnis bei der Einwohnergemeinde als sehr erfreulich. Bei der Wasserversorgung resultiert das Ergebnis wie budgetiert. Anlässlich der Gemeindeversammlung vom 25. Mai 2023 erfolgen detaillierte Informationen über die beiden Rechnungen.

6454 Flüelen, März 2023

EINWOHNERGEMEINDERAT FLÜELEN

Gemeindepräsident
Andreas Feubli

Gemeindeschreiber
Rico Vanoli

Gesamtübersicht

	Rechnung 2022	Budget 2022	Rechnung 2021	Abweichung R 2022 - B 2022	
Erfolgsrechnung					
Betrieblicher Aufwand	7'575'037	7'626'600	6'638'103	-51'563	-0.7%
Betrieblicher Ertrag	7'251'835	6'525'500	6'681'811	726'335	11.1%
Ergebnis aus betrieblicher Tätigkeit	-323'202	-1'101'100	43'707	777'898	-70.6%
Finanzierung					
Finanzaufwand	47'615	24'500	19'898	23'115	94.3%
Finanzertrag	269'179	254'600	285'427	14'579	5.7%
Ergebnis aus Finanzierung	221'564	230'100	265'529	-8'536	-3.7%
Operatives Ergebnis	-101'638	-871'000	309'236	769'362	-88.3%
Ausserordentliches Ergebnis					
Ausserordentlicher Aufwand	184'798	-	443'282	-	
Ausserordentlicher Ertrag	289'456	126'900	141'062	162'556	
Ausserordentliches Ergebnis	104'658	126'900	-302'220	-22'242	
Gesamtergebnis Erfolgsrechnung	3'020	-744'100	7'016	747'120	-100.4%
Investitionsrechnung					
Investitionsausgaben	4'987'584	3'817'000	1'982'327	1'170'584	
Investitionseinnahmen	140'340	15'000	-	125'340	
Nettoinvestitionen	4'847'244	3'802'000	1'982'327	1'045'244	
Finanzierung					
Nettoinvestitionen	-4'847'244	-3'802'000	-1'982'327	-1'045'244	
Selbstfinanzierung	912'187	35'500	562'132	876'687	
Selbstfinanzierungssaldo	-3'935'057	-3'766'500	-1'420'195	-168'557	
Selbstfinanzierungsgrad	18.8%	0.9%	28.4%		

Bericht und Antrag Rechnungsprüfungskommission

Sehr geehrte Flüelerinnen und Flüeler

Aufgrund des Gemeindegesetzes Artikel 54 hat die Rechnungsprüfungskommission am 25. April 2023 folgende Rechnungen stichprobenweise geprüft:

- Erfolgs- und Investitionsrechnung, sowie Bilanz der Einwohnergemeinde
- Erfolgs- und Investitionsrechnung, sowie Bilanz der Wasserversorgung

Die Rechnung 2022 der Einwohnergemeinde schliesst mit einem Ertragsüberschuss von CHF 3'020.12 ab. Die Rechnung 2022 der Wasserversorgung schliesst mit einem Aufwandüberschuss von CHF 7'482.67 ab.

Die Rechnungsprüfungskommission stellt fest, dass

- die Buchhaltungen ordnungsgemäss geführt sind
- die ausgewiesenen Vermögens- und Verwaltungsbestände mit der Buchhaltung übereinstimmen und
- die gesetzlichen Bewertungsgrundsätze und die Vorschriften eingehalten worden sind

Zudem fand am 03. / 04. April 2023 eine externe Revision der Rechnung 2022 der Einwohnergemeinde sowie der Wasserversorgung durch die Fachfirma BDO AG statt. Eine externe Revision durch eine Fachfirma wird jeweils alle 4-5 Jahre durchgeführt bzw. in Auftrag gegeben.


Aufgrund dieser Revision sowie unserer Prüfungsarbeiten beantragen wir der Gemeindeversammlung vom 25. Mai 2023 die Jahresrechnungen 2022 zu genehmigen. Verbunden mit diesem Antrag geht der Dank an die verantwortlichen Behördenmitglieder und Verwaltungsangestellten der Gemeinde Flüelen.

Flüelen, im April 2023

RECHNUNGSPRÜFUNGSKOMMISSION FLÜELEN


Christoph Poletti
Präsident


Peter Vollenweider


Pascal Arnold


Jörg Gisler

Erfolgsrechnung gestaffelt nach HRM2

	Rechnung 2022	Budget 2022	Rechnung 2021
Betrieblicher Aufwand	7'575'036.67	7'626'600	6'638'103.35
30 Personalaufwand	3'998'124.78	4'063'600	4'003'938.25
31 Sach- und übriger Betriebsaufwand	992'369.10	1'074'900	833'663.85
33 Abschreibungen Verwaltungsvermögen	1'020'326.30	908'000	247'775.80
35 Einlagen in Fonds und Spezialfinanzierungen	34'443.50	29'000	49'501.50
36 Transferaufwand	1'529'772.99	1'551'100	1'503'223.95
Betrieblicher Ertrag	7'251'835.14	6'525'500	6'681'810.64
40 Fiskalertrag	4'989'542.75	4'551'200	4'370'758.30
41 Regalien und Konzessionen	111'581.90	104'000	103'980.65
42 Entgelte	408'434.24	446'900	465'732.59
45 Entnahmen aus Fonds und Spezialfinanzierungen	40'945.05	30'500	44'381.85
46 Transferertrag	1'701'331.20	1'392'900	1'696'957.25
Ergebnis aus betrieblicher Tätigkeit	-323'201.53	-1'101'100	43'707.29
34 Finanzaufwand	47'615.05	24'500	19'898.00
44 Finanzertrag	269'178.70	254'600	285'427.10
Ergebnis aus Finanzierung	221'563.65	230'100	265'529.10
Operatives Ergebnis	-101'637.88	-871'000	309'236.39
38 Ausserordentlicher Aufwand	184'798.00	0.00	443'282.00
48 Ausserordentlicher Ertrag	289'456.00	126'900	141'062.00
Ausserordentliches Ergebnis	104'658.00	126'900.00	-302'220.00
Gesamtergebnis Erfolgsrechnung	3'020.12	-744'100	7'016.39

Zusammenzug Erfolgsrechnung Funktionale Gliederung

Einwohnergemeinde

		Rechnung 2022		Budget 2022		Rechnung 2021	
		Ausgaben	Einnahmen	Ausgaben	Einnahmen	Ausgaben	Einnahmen
	Erfolgsrechnung	8'052'549.72	8'055'569.84	7'895'800	7'151'700	7'344'383.35	7'351'399.74
	Nettoergebnis	3'020.12			744'100	7'016.39	
0	ALLGEMEINE VERWALTUNG	1'067'578.68	173'902.00	1'058'700	185'000	970'047.85	172'413.15
	Nettoergebnis		893'676.68		873'700		797'634.70
1	ÖFFENTLICHE ORDNUNG UND SICHERHEIT	374'256.09	196'090.75	304'000	33'200	315'457.75	39'230.20
	Nettoergebnis		178'165.34		270'800		276'227.55
2	BILDUNG	4'514'615.08	1'141'265.60	4'315'300	1'078'500	3'987'234.35	1'155'161.45
	Nettoergebnis		3'373'349.48		3'236'800		2'832'072.90
3	KULTUR, SPORT UND FREIZEIT	179'591.25	55'461.25	231'200	50'100	203'130.90	48'956.91
	Nettoergebnis		124'130.00		181'100		154'173.99
4	GESUNDHEIT	622'654.05	1'004.80	567'300	100	601'844.40	6'458.75
	Nettoergebnis		621'649.25		567'200		595'385.65
5	SOZIALE SICHERHEIT	299'857.20	58'512.25	382'100	83'500	282'125.70	54'022.25
	Nettoergebnis		241'344.95		298'600		228'103.45
6	VERKEHR	423'332.02	307'169.59	433'200	318'900	409'187.89	333'806.08
	Nettoergebnis		116'162.43		114'300		75'381.81
7	UMWELTSCHUTZ UND RAUMORDNUNG	72'181.85	52'529.25	91'900	22'200	69'255.90	38'278.35
	Nettoergebnis		19'652.60		69'700		30'977.55
8	VOLKSWIRTSCHAFT	88'790.25	148'965.65	83'000	136'800	76'617.70	135'210.50
	Nettoergebnis	60'175.40		53'800		58'592.80	
9	FINANZEN UND STEUERN	409'693.25	5'920'668.70	429'100	5'243'400	429'480.91	5'367'862.10
	Nettoergebnis	5'510'975.45		4'814'300		4'938'381.19	

Zusammenzug Investitionsrechnung Funktionale Gliederung

Einwohnergemeinde

		Rechnung 2022		Budget 2022		Rechnung 2021	
		Ausgaben	Einnahmen	Ausgaben	Einnahmen	Ausgaben	Einnahmen
	Investitionsrechnung	4'987'584.35	140'340.00	3'817'000	15'000	1'982'326.60	
	Nettoergebnis		4'847'244.35		3'802'000		1'982'326.60
1	ÖFFENTLICHE ORDNUNG UND SICHERHEIT	198'237.85	90'840.00	75'000	15'000	241'515.60	
	Nettoergebnis		107'397.85		60'000		241'515.60
2	BILDUNG	4'542'945.05		3'500'000		1'740'811.00	
	Nettoergebnis		4'542'945.05		3'500'000		1'740'811.00
6	VERKEHR	164'192.65		242'000			
	Nettoergebnis		164'192.65		242'000		
7	UMWELTSCHUTZ UND RAUMORDNUNG	82'208.80	49'500.00				
	Nettoergebnis		32'708.80				

Bilanz Einwohnergemeinde

		Per 31.12.2022	Per 31.12.2021
1	Aktiven	15'179'282.32	12'383'623.22
10	Finanzvermögen	6'703'092.52	7'549'553.47
100	Flüssige Mittel	292'299.20	1'163'034.17
101	Forderungen	873'091.81	834'019.75
104	Aktive Rechnungsabgrenzungen	2'091.00	3'266.00
106	Vorräte und angefangene Arbeiten	19'125.00	-
107	Finanzanlagen	1'656'543.36	1'689'291.40
108	Sachanlagen FV	3'859'942.15	3'859'942.15
14	Verwaltungsvermögen	8'476'189.80	4'834'069.75
140	Sachanlagen VV	7'740'988.80	4'098'868.75
145	Beteiligungen, Grundkapitalien	735'201.00	735'201.00
2	Passiven	15'179'282.32	12'383'623.22
20	Fremdkapital	8'175'809.35	5'087'212.82
200	Laufende Verbindlichkeiten	1'010'804.95	377'102.62
204	Passive Rechnungsabgrenzung	105'084.20	132'641.00
206	Langfristige Finanzverbindlichkeiten	7'023'000.00	4'540'000.00
208	Langfristige Rückstellungen	36'920.20	37'469.20
209	Spezialfinanzierungen und Fonds im FK	-	-
29	Eigenkapital	7'003'472.97	7'296'410.40
290	Verpflichtungen / Vorschüsse Spezialfinanzierungen	159'799.35	153'225.45
291	Fonds im Eigenkapital	280'578.55	293'654.00
293	Vorfinanzierungen	1'142'597.00	1'432'053.00
298	Übriges Eigenkapital		
299	Bilanzüberschuss/-fehlbetrag	5'420'498.07	5'417'477.95

Geldflussrechnung**Rechnung 2022****Rechnung 2021****Operativer Tätigkeit**

Ergebnis der Erfolgsrechnung	3'020.12	7'016.39
+ Abschreibungen Verwaltungsvermögen und Investitionsbeiträge (planmässige, ausserplanmässige, zusätzliche)	1'205'124.30	528'557.80
+ Wertberichtigungen Darlehen VV und Beteiligungen VV	0.00	0.00
- Zunahme / + Abnahme Forderungen	-39'072.06	-123'608.30
- Zunahme / + Abnahme Vorräte und angefangene Arbeiten	-19'125.00	18'837.00
- Zunahme / + Abnahme aktive Rechnungsabgrenzungen	1'175.00	-1'268.45
- Zunahme / + Abnahme Spezialfinanzierungen, etc.	0.00	0.00
+ Verluste / - Gewinne aus Verkauf FV bzw. Kursverluste / -Gewinne	0.00	0.00
+ Zunahme / - Abnahme laufende Verpflichtungen (KK, Kreditoren)	633'702.33	-49'738.50
+ Zunahme / - Abnahme Rückstellungen	-549.00	-1'768.30
+ Zunahme / - Abnahme passive Rechnungsabgrenzungen	-27'556.80	-29'126.85
+ Einlagen/ - Entnahmen Verpflichtungen für Spezialfinanzierungen, Fonds, Vorfinanzierungen sowie div. Reservenkonten des Eigenkapitals	-295'957.55	32'416.10
Geldfluss aus operativer Tätigkeit	1'460'761.34	381'316.89

Investitions- und Anlagetätigkeit**Ausgaben**

- Sachanlagen	4'987'584.35	1'982'326.60
- Investitionen auf Rechnungen Dritter	4'905'375.55	1'982'326.60
- Immaterielle Anlagen	0.00	0.00
- Darlehen	82'208.80	0.00
- Beteiligungen und Grundkapitalien	0.00	0.00
- Eigene Investitionsbeiträge	0.00	0.00
- Durchlaufende Investitionsbeiträge	0.00	0.00

Einnahmen

- Abgang Sachanlagen	140'340.00	0.00
- Rückerstattungen	36'000.00	0.00
- Abgang Immaterielle Anlagen	0.00	0.00
- Investitionsbeiträge für eigene Rechnung	0.00	0.00
- Rückzahlungen Darlehen	104'340.00	0.00
- Abgang Beteiligungen und Grundkapitalien	0.00	0.00
- Rückzahlung eigener Investitionsbeiträge	0.00	0.00
- Durchlaufende Investitionsbeiträge	0.00	0.00

Geldfluss aus Investitionstätigkeit ins Verwaltungsvermögen

+ Abnahme / - Zunahme Finanzanlagen FV (kurzfristige)	-4'847'244.35	-1'982'326.60
+ Abnahme / - Zunahme Finanz- und Sachanlagen FV (langfristige)	0.00	0.00
	32'748.04	-55'137.01
Geldfluss aus Anlagetätigkeit ins Finanzvermögen	32'748.04	-55'137.01

Geldfluss aus Investitions- und Anlagetätigkeit

	-4'814'496.31	-2'037'463.61
--	----------------------	----------------------

Finanzierungstätigkeit

+ Zunahme / - Abnahme langfristige Finanzverbindlichkeiten	2'483'000.00	983'000.00
+ Zunahme / - Abnahme kurzfristige Finanzverbindlichkeiten	0.00	0.00
Geldfluss aus Finanzierungstätigkeit	2'483'000.00	983'000.00

Veränderung des Fonds „Geld“

	-870'734.97	-673'146.72
--	--------------------	--------------------

Liquiditätsnachweis

Flüssige Mittel 01.01.	1'163'034.17	1'836'180.89
Flüssige Mittel 31.12.	292'299.20	1'163'034.17
Veränderung Flüssige Mittel (Fonds Geld)	-870'734.97	-673'146.72

Grundsätze zur Rechnungslegung

6.1.1 Angewendetes Regelwerk

Die Jahresrechnung ist in Übereinstimmung mit dem Reglement über das Rechnungswesen der Einwohnergemeinden (RRG; RB 3.2115) und den entsprechenden Weisungen der Finanzdirektion erstellt worden. Diese beziehen sich auf das Handbuch Harmonisiertes Rechnungslegungsmodell für die Kantone und Gemeinden, HRM2, herausgegeben von der Konferenz der Kantonalen Finanzdirektoren.

6.1.2 Rechnungslegungsgrundsätze

Die Rechnungslegung richtet sich nach den Grundsätzen der Bruttodarstellung, der Periodenabgrenzung, der Fortführung, der Wesentlichkeit, der Verständlichkeit, der Zuverlässigkeit, der Vergleichbarkeit und der Stetigkeit gemäss Art. 44 RRG.

6.1.3 Bilanzierungs- und Bewertungsgrundsätze

Grundsätzlich richten sich die Bilanzierungs- und Bewertungsgrundsätze nach dem Handbuch Harmonisiertes Rechnungslegungsmodell für die Kantone und Gemeinden, HRM2, herausgegeben von der Konferenz der Kantonalen Finanzdirektoren.

Vermögenswerte im **Finanzvermögen** werden bilanziert, wenn sie einen künftigen wirtschaftlichen Nutzen erbringen und ihr Wert verlässlich ermittelt werden kann.

Vermögenswerte im **Verwaltungsvermögen** werden bilanziert, wenn sie zukünftige Vermögenszuflüsse bewirken oder einen mehrjährigen öffentlichen Nutzen aufweisen und ihr Wert verlässlich ermittelt werden kann.

Verpflichtungen werden bilanziert, wenn ihre Erfüllung voraussichtlich zu einem Mittelabfluss führen wird und ihr Wert verlässlich ermittelt werden kann.

Rückstellungen sind Bestandteil des Fremdkapitals. Sie werden gebildet für bestehende Verpflichtungen, bei denen der Zeitpunkt der Erfüllung oder die Höhe des künftigen Mittelabflusses mit Unsicherheiten behaftet sind.

Das **Fremdkapital** wird zum Nominalwert bewertet.

Anlagen im Finanzvermögen werden bei erstmaliger Bilanzierung zu Anschaffungskosten bilanziert. Entsteht kein Aufwand, wird zu Verkehrswerten zum Zeitpunkt des Zugangs bilanziert. Folgebewertungen erfolgen zum Verkehrswert am Bilanzierungstichtag, wobei eine systematische Neubewertung der Finanzanlagen jährlich, der übrigen Anlagen periodisch, d. h. mindestens alle 10 Jahre stattfindet.

Anlagen im Verwaltungsvermögen werden zu Anschaffungs- bzw. Herstellkosten bilanziert.

Anlagen des Verwaltungsvermögens, die durch Nutzung einem Wertverzehr unterliegen, werden ordentlich je Anlagekategorie **degressiv** vom Restbuchwert **abgeschrieben**. Die jährlichen Abschreibungssätze auf dem Restbuchwert sind im Anlagespiegel aufgeführt. Auf die Führung einer Anlagebuchhaltung wird verzichtet.

Zusätzliche Abschreibungen auf dem Verwaltungsvermögen sind zulässig, soweit kein Bilanzfehlbetrag vorhanden ist. Sie werden im ausserordentlichen Aufwand verbucht.

Die **Aktivierungsgrenze** beträgt CHF 30'000.00 (vgl. Art. 48 RRG)

6.1.4 Abweichungen von HRM2:

Gegenüber dem Handbuch HRM2 wird bezüglich Buchführung und Rechnungslegung in folgenden Punkten abgewichen:

Es wird keine Anlagenbuchhaltung geführt. Im Anlagespiegel können folglich auch keine kumulierten Anschaffungswerte und Wertberichtigungen ausgewiesen werden.

Für die gebührenfinanzierten Bereiche (Ver- und Entsorgungsbereiche, Heime etc.) werden die Abschreibungen gemäss der Weisung Nr. 2.02 vom 20.11.2010 (gültig ab 01.01.2012) der Finanzdirektion linear vom Anschaffungswert vorgenommen. Für diese Bereiche wird eine Anlagenbuchhaltung geführt.

Die Pensionskasse Uri richtet bis zum 65. Altersjahr Überbrückungsrenten aus, welche durch den Arbeitgeber ab dem 62. Altersjahr zu finanzieren sind. Die jährlichen Zahlungen werden der Erfolgsrechnung belastet. Es erfolgt keine Bilanzierung der zukünftigen Verpflichtungen für Überbrückungsrenten.

Bestehende Ferien- und Überzeitguthaben werden nicht bilanziert.

6.1.5 Erläuterungen zur Jahresrechnung:

Erläuterungen zum Bilanzkonto 1011.11	Steuerguthaben der Steuerpflichtigen	CHF	-346'311.74
	Steuerschulden der Steuerpflichtigen	CHF	635'700.24
	Guthaben gegenüber Kanton für Restablieferung 2022	CHF	<u>380'048.67</u>
	Total Bilanzkonto 1011.11	CHF	<u>669'437.17</u>

Anlagespiegel Verwaltungsvermögen

Konto	Buchwert 01.01.2022	Zugänge	Abgänge	ordentliche Abschreibungen	zusätzliche Abschreibungen	andere Bewegungen	Buchwert 31.12.2022	
Sachanlagen	140	4'098'868.75	11'670'611.25	-6'823'366.90	-1'020'326.30	-184'798.00	-	7'740'988.80
Grundstücke	1400	4.00	-	-	-	-	-	4.00
Allmendparzelle	1400.01	1.00						1.00
Sportanlagen Allmend	1400.02	1.00						1.00
Gruonbachparzelle	1400.03	1.00						1.00
Parzelle Seerose	1400.04	1.00						1.00
Strassen und Plätze	1401	167'403.00	158'035.65	-	-22'735.65	-	-	302'703.00
Parkplatz Seematte	1401.01	1.00						1.00
Gemeindestrassen	1401.02	1.00						1.00
Rückbau Axenstrasse	1401.03	1.00						1.00
Parkplatz Ochsengasse	1401.07	167'400.00			-11'700.00			155'700.00
Zufahrt Seestrasse	1401.08	-	158'035.65		-11'035.65			147'000.00
Übrige Tiefbauten	1403	2.00	-	-	-	-	-	2.00
Steinschlagschutzverbauung Getschwili	1403.10	1.00						1.00
Neubau Spielplätze (10 %)	1403.11	1.00						1.00
Hochbauten	1404	1'835'809.00	6'397'077.20	-	-823'177.20	-163'599.00	-	7'246'110.00
Gemeindehaus	1404.01	1.00						1.00
Schutzraum Gehren	1404.11	1.00						1.00
Schulhaus Matte	1404.20	1.00						1.00
Schulhaus Gehren	1404.21	1.00						1.00
Schulanlagen Rossstall	1404.22	1.00						1.00
Gesamtanierung Schulhaus Gehren	1404.23	1'835'800.00			-183'500.00	-145'000.00		1'507'300.00
Umnutzung Werkraum Rossstall	1404.25		20'608.25		-2'008.25	-18'599.00		1.00
Gesamtanierung Schulhaus Matte	1404.26		6'376'468.95		-637'668.95			5'738'800.00
Alte Kirche	1404.30	1.00						1.00
Schloss Rudenz	1404.31	1.00						1.00
Betriebsgebäude Sportplatz	1404.32	1.00						1.00
Strandbad	1404.33	1.00						1.00

Konto	Buchwert 01.01.2022	Zugänge	Abgänge	ordentliche Abschreibungen	zusätzliche Abschreibungen	andere Bewegungen	Buchwert 31.12.2022	
Mobilien	1406	3.00	381'753.45	-32'840.00	-174'413.45	-21'199.00	-	153'304.00
EDV-Anlage	1406.01	1.00						1.00
Möblierung Schulhaus Gehren	1406.02	1.00						1.00
Parkplatzbewirtschaftung	1406.03	1.00						1.00
Ersteinsatzfahrzeug Feuerwehr	1406.04		306'557.95		-153'257.95			153'300.00
Personentransportbus Feuerwehr	1406.05		75'195.50	-32'840.00	-21'155.50	-21'199.00		1.00
Anlagen im Bau	1407	2'095'647.75	4'733'744.95	-6'790'526.90	-	-	-	38'865.80
Gesamtsanierung Schulhaus Matte	1407.12	1'854'132.15	4'522'336.80	-6'376'468.95				-
Bahnhofstrasse	1407.15		6'157.00					6'157.00
Ersteinsatzfahrzeug FW	1407.61	241'515.60	123'042.35	-364'557.95				-
Entwicklungsplanung Seeufer	1407.90		82'208.80	-49'500.00				32'708.80
Beteiligungen, Grundkapitalien	145	735'201.00	-	-	-	-	-	735'201.00
an öffentliche Unternehmen	1454	707'100.00	-	-	-	-	-	707'100.00
Beteiligung Auto AG	1454.01	100.00						100.00
Beteiligung Lisag	1454.02	1'000.00						1'000.00
Beteiligung Uri Tourismus AG	1454.03	30'000.00						30'000.00
Beteiligung Abwasser Uri AG	1454.04	676'000.00						676'000.00
an private Unternehmen	1455	28'100.00	-	-	-	-	-	28'100.00
Beteiligung LFE	1455.01	5'600.00						5'600.00
Beteiligung EWA	1455.02	22'000.00						22'000.00
Beteiligung SGV	1455.03	500.00						500.00
an priv.Org.o. Erwerbszweck	1456	1.00	-	-	-	-	-	1.00
Schwimmbad	1456.01	1.00						1.00
TOTAL		4'834'069.75	11'670'611.25	-6'823'366.90	-1'020'326.30	-184'798.00	-	8'476'189.80

Anlagespiegel Finanzvermögen

	Buchwert 01.01.2022	Zugänge	Abgänge	Neubewertungen, Wertsteigerungen, Wertverluste	andere Bewegungen	Buchwert 31.12.2022
Sachanlagen Finanzvermögen	3'859'942.15	-	-	-	-	3'859'942.15
Gebäude Finanzvermögen	3'859'942.15					3'859'942.15
Liegenschaft Aschoren	3'495'358.80					3'495'358.80
Liegenschaft Plattli	364'583.35					364'583.35
Finanzanlagen	1'689'291.40	-	-12'039.04	-20'709.00	-	1'656'543.36
Aktien und Anteilscheine	67'206.00			-20'709.00	-	46'497.00
Aktie Dätwyler Holding AG	41'406.00			-22'454.00		18'952.00
Anteilscheine Bootshafen	5'000.00					5'000.00
Aktien Gotthardraststätte	18'000.00			1'500.00		19'500.00
Aktien basis 57 nachh.Wassernutzung AG	2'800.00			245.00		3'045.00
Verzinsliche Anlagen	1'622'085.40	-	-12'039.04	-	-	1'610'046.36
Wasserversorgung	1'622'085.40		-12'039.04			1'610'046.36

Beteiligungsspiegel

Name und Sitz	Rechtsform	Tätigkeit/öffentliche Aufgabe	Nominalkapital (100%)	Eigentumsanteil in %	wesentliche weitere Beteiligte	spezifische Risiken
Abwasser Uri AG, Altdorf	Spezialgesetzliche Aktiengesellschaft	Sicherstellung Abwasserentsorgung	13'000'000	5.2%	Gemeinden im Kanton Uri	Solidarhaftung
EG PRW, Altdorf	Einfache Gesellschaft	Sicherstellung der Nothilfe für abgewiesene Asylbewerber			Gemeinden im Kanton Uri	Solidarhaftung
LISAG AG, Altdorf	Aktiengesellschaft	Amtliche Vermessung	350'000	0.6%	öffentliche Hand (58%), 42 % private Unternehmen	
ZAKU AG, Attinghausen	Spezialgesetzliche Aktiengesellschaft	Sicherstellung Abfallentsorgung	10'000'000	5.2%	Gemeinden im Kanton Uri	Solidarhaftung
Wasserversorgung Flüelen	öffentlich-rechtliche Körperschaft	Sicherstellung Wasserversorgung	-	100.0%	keine	Subsidiäre Haftung für alle Verbindlichkeiten
Seerose - begleitet sein im Alter	öffentlich-rechtliche Körperschaft	Langzeitpflege	-			Defizitdeckung; Solidarhaftung
Wasserverbund unteres Reusstal, Altdorf	öffentlich-rechtliche Körperschaft	Sicherstellung Wasserversorgung	-		Gemeinden Flüelen, Altdorf, Seedorf und Schattdorf	Solidarhaftung
Schwimmbadgenossenschaft Altdorf	Genossenschaft	Betrieb öffentliches Schwimmbad			keine	Haftung nur mit Genossenschaftskapital
Auto AG Uri, Schattdorf	Aktiengesellschaft	Leistungserbringung im öffentl. Verkehr sowie private Personen- und Sachtransporte	235'000		Kanton/Gemeinden (71%)	keine
Sozialdienst Uri Nord, Altdorf	Einfache Gesellschaft	Sicherstellen der Aufgaben gemäss Sozialhilfegesetz			Altdorf, Attinghausen, Bauen, Isenthal, Seedorf, Seelisberg, Sisikon	Solidarhaftung
Luftseilbahn Flüelen-Eggberge AG, Altdorf	Aktiengesellschaft	Erholungsgebiet Eggberge	255'000	2.4%	Gemeinde Altdorf	
Uri Tourismus AG, Altdorf	Aktiengesellschaft	Organisation, Entwicklung und Förderung des Tourismus im Interesse der Einwohner und Gäste	144'500	20.8%	Gemeinde Altdorf und weitere Gemeinden im Kanton Uri	
EWAenergie Uri AG, Altdorf	Aktiengesellschaft	Erzeugung, Übertragung, Verteilung, Verwertung, Kauf, Verkauf und Tausch elektrischer und anderer Energie	20'000'000		CKW (62 %), öffentl.Hand (38 %)	keine

Beteiligungsspiegel (Fortsetzung)

Name und Sitz	Anschaffungswert	Buchwert 31.12.2022	wesentliche Zahlungsströme im Berichtsjahr 2022		Finanzielle Eckdaten			
			Art	in CHF	Stichtag	Bilanzsumme	Eigenkapital	Jahreserfolg
Abwasser Uri AG, Altdorf	676'000	676'000	Abwassergebühren		31.12.2021	61'134'369	19'801'521	-40'599
EG PRW, Altdorf					31.12.2021		103'302	-200'546
LISAG AG, Altdorf	2'100	1'000	Betriebsbeitrag	9'908	31.12.2021	942'606	768'717	2'899
ZAKU AG, Attinghausen			Rückzahlung Gewinnanteile	26'000	31.12.2021	18'414'925	11'046'330	778'462
Wasserversorgung Flüelen			Veränderung Kontokorrent	12'039	31.12.2021	1'622'085	184'205	2'075
Seerose -begleitet sein im Alter					31.12.2021	2'354'093	357'175	5'340
Wasserverbund unteres Reusstal, Altdorf			Betriebskosten	7'953	31.12.2021	416'495	314'961	33'295
Schwimmbadgenossenschaft Altdorf					31.12.2021	8'661'060	155'011	-41'361
Auto AG Uri, Schattdorf	100	100			31.12.2021	15'938'032	7'383'966	211'931
Sozialdienst Uri Nord, Altdorf			Entschädigung an Sozialdienst Uri Nord	46'487				
Luftseilbahn Flüelen- Eggberge AG, Altdorf		5'600	Leistungsauftrag	15'000	31.12.2021	1'844'523	317'137	5'723
Uri Tourismus AG, Altdorf	30'000	30'000	Beitrag gem. Tourismusgesetz	31'275	31.12.2021	774'925	378'759	34'939
EWAenergie Uri AG, Altdorf	22'000	22'000	Konzessionsgebühr Dividende	111'582 405	30.09.2022	200'060'000	60'488'000	5'678'000

Rückstellungsspiegel

	Konto	01.01.2022	Bildung	Auflösung	Verwendung	31.12.2022	Kommentar
Total Rückstellungen		37'469	-	-	549	36'920	
langfristige Rückstellungen	208	37'469	-	-	549	36'920	
Rückstellungen Pflegerestkosten	2085.01	16'384				16'384	
Repräsentationsartikel (Wappenscheiben)	2089.02	5'201				5'201	
Abfallentsorgung	2089.03	13'294			549	12'745	Verwendung für Clean-Up Day
Alte Kirche	2089.08	2'590				2'590	

Gewährleistungsspiegel

Name und Sitz	Eigentümer, wesentliche Miteigentümer	Typologie der Rechtsbeziehung	in CHF	wesentliche Zahlungsströme im Berichtsjahr	Angaben zu den gesicherten Leistungen	spezifische zusätzliche Angaben
Abwasser Uri AG, Altdorf	Gemeinden des Kantons Uri	Solidarhaftung				Die Gemeinden haften unbeschränkt und solidarisch für die Verbindlichkeiten
Seerose - begleitet sein im Alter, Flüelen	Einwohnergemeinde Flüelen	Defizitdeckung				Unbeschränkte Haftung gemäss Gesellschaftsvertrag
Einfache Gesellschaft PRW, Altdorf	Gemeinden des Kantons Uri	Solidarhaftung				Die Gemeinden haften unbeschränkt und solidarisch für die Verbindlichkeiten
ZAKU AG, Attinghausen	Gemeinden des Kantons Uri	Solidarhaftung		Dividende: CHF 26'000		Die Gemeinden haften unbeschränkt und solidarisch für die Verbindlichkeiten
Wasserversorgung, Flüelen	Einwohnergemeinde Flüelen	subsidiäre Haftung				Die Einwohnergemeinde Flüelen haftet für alle Verbindlichkeiten subsidiär
Wasserverbund unteres Reusstal (WUR), Altdorf	Gemeinden Altdorf, Flüelen, Schattdorf und Seedorf	Solidarhaftung		Anteil Betriebskosten CHF 7'952.97 Wasserlieferung CHF 21'380.05		Die Mitgliedergemeinden haften unbeschränkt und solidarisch für die Verbindlichkeiten

Eigenkapitalnachweis

	Spezial- finanzierungen	Fonds im EK	Vor- finanzierungen	Neubewertungs- reserve FV	Aufwertungs- reserve VV	Übriges Eigenkapital	Bilanz- überschuss	Total
Bestand 01.01.2022	153'225.45	293'654.00	1'432'053.00				5'417'477.95	7'296'410.40
Erhöhungen	34'443.50	-	-	-	-	-	3'020.12	37'463.62
Einlagen	34'443.50							34'443.50
Neubewertungen								-
Jahresergebnis							3'020.12	3'020.12
Reduktionen	27'869.60	13'075.45	289'456.00	-	-	-	-	330'401.05
Entnahmen	27'869.60	13'075.45	289'456.00					330'401.05
Neubewertungen								-
Überträge innerhalb EK								-
Jahresergebnis								-
Bestand 31.12.2022	159'799.35	280'578.55	1'142'597.00	-	-	-	5'420'498.07	7'003'472.97

Finanzkennzahlen

Selbstfinanzierungsgrad

Berechnung:

Selbstfinanzierung in % der Nettoinvestitionen

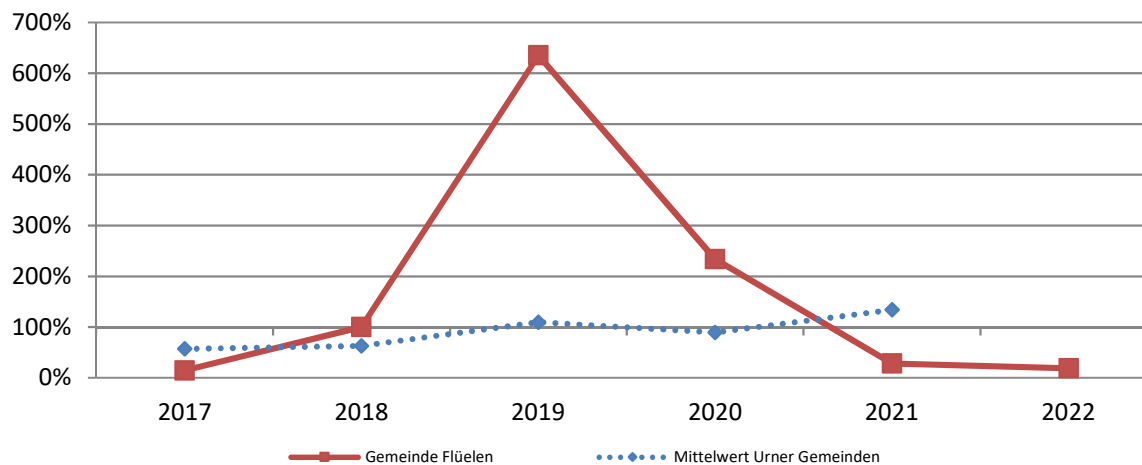
Aussage:

Diese Kennzahl gibt an, welchen Anteil ihrer Nettoinvestitionen die Gemeinde aus eigenen Mitteln finanzieren kann.

Richtwerte:

- Hochkonjunktur >100%
- Normalfall 80% - 100%
- Abschwung < 80%

HRM2						Mittel 6 Jahre
2017	2018	2019	2020	2021	2022	
14.5%	100.0%	635.2%	233.6%	28.4%	18.8%	43.7%



Zinsbelastungsanteil

Berechnung:

Nettozinsen in % des Laufenden Ertrages

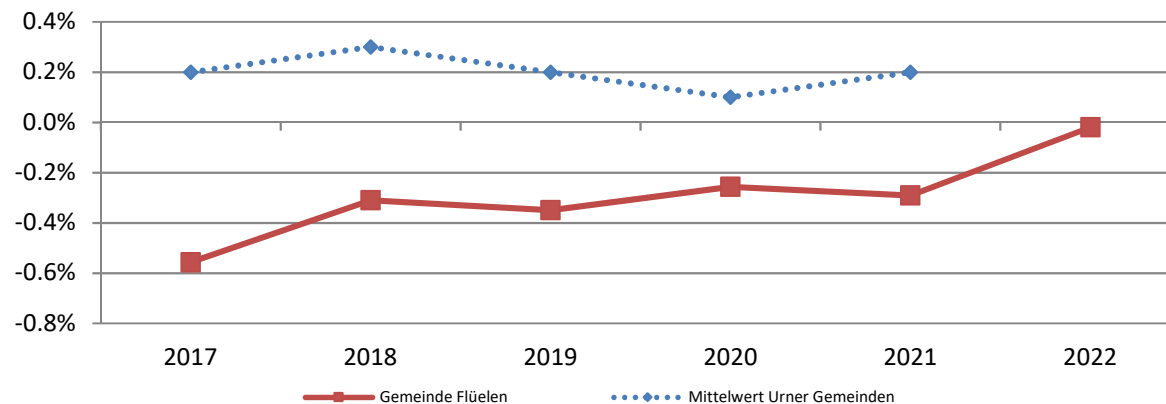
Aussage:

Diese Grösse sagt aus, welcher Anteil des Laufenden Ertrags durch den Nettozinsaufwand gebunden ist. Je tiefer der Wert, desto grösser der Handlungsspielraum.

Richtwerte:

- Gut 0% - 4%
- Genügend 4% - 9%
- Schlecht > 10%

HRM2						Mittel 6 Jahre
2017	2018	2019	2020	2021	2022	
-0.6%	-0.3%	-0.4%	-0.3%	-0.3%	0.0%	-0.3%



Finanzkennzahlen (Fortsetzung)

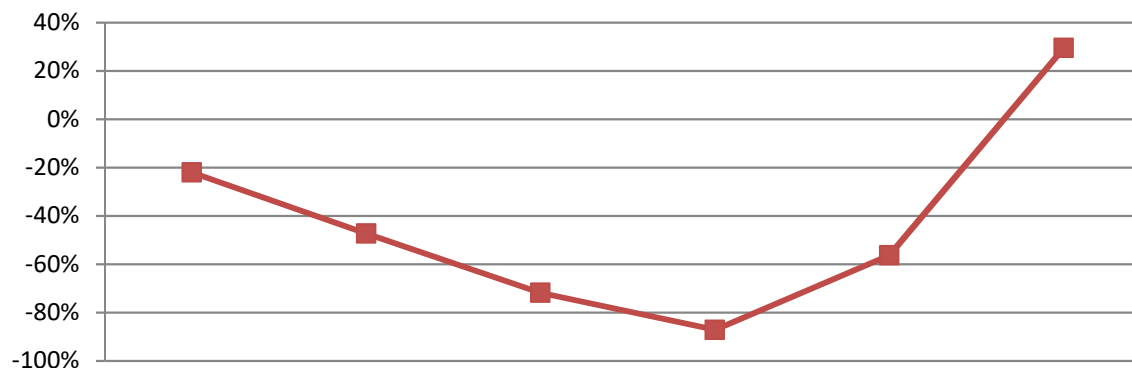
Nettoverschuldungsquotient

Berechnung:
 Nettoschuld I im Verhältnis zum Fiskalertrag

Aussage:
 Diese Kennzahl zeigt auf, wieviele Jahrestriechen des Fiskalertrages notwendig sind, um die Nettoschuld abzutragen.

Richtwerte:
 Gut < 100%
 Genügend 100% - 150%
 Schlecht > 150%

HRM2						Mittel 6 Jahre
2017	2018	2019	2020	2021	2022	
-22.0%	-47.2%	-71.7%	-87.1%	-56.3%	29.5%	-41.9%



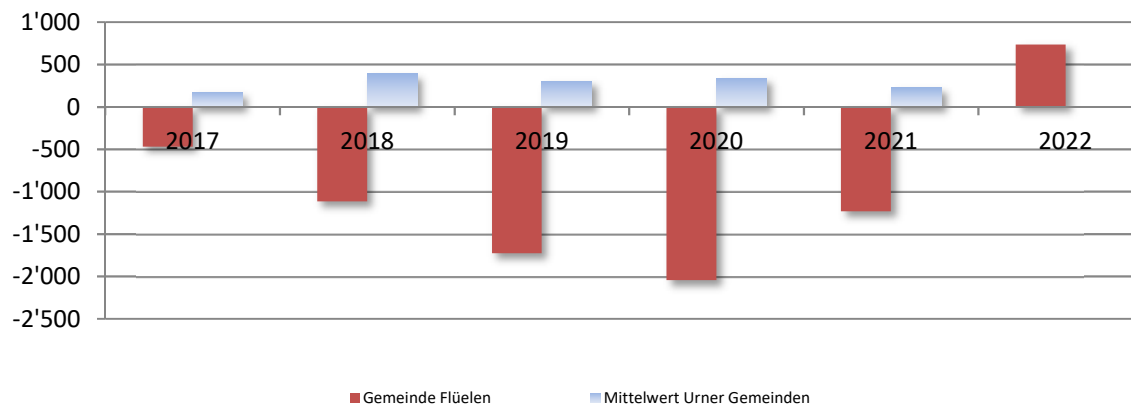
Nettoschuld I pro Kopf (in CHF)

Berechnung:
 Fremdkapital abzgl. Finanzvermögen dividiert durch Bevölkerungszahl

Aussage:
 Diese Kennzahl zeigt die (+) Nettoschuld bzw. das (-) Nettovermögen pro Kopf auf.

Richtwerte:
 Nettovermögen < 0 CHF
 Geringe Verschuldung 0 - 1'000 CHF
 Mittlere Verschuldung 1'001 - 2'500 CHF
 Hohe Verschuldung > 5'000 CHF

HRM2						Mittel 6 Jahre
2017	2018	2019	2020	2021	2022	
-471	-1'117	-1'728	-2'046	-1'234	733	-973



Finanzkennzahlen

		HRM2						
		2017	2018	2019	2020	2021	2022	Mittel 6 Jahre
Selbstfinanzierungsanteil		11.6%	16.8%	16.7%	10.8%	8.1%	12.1%	12.8%
(Selbstfinanzierung in Prozent des Laufenden Ertrages)	Richtwerte	Gut Mittel Schlecht	> 20% 10% - 20% < 10%		Aussage	Diese Kennzahl gibt an, welchen Anteil ihres Ertrages die Gemeinde zur Finanzierung ihrer Investitionen aufwenden kann.		
		2017	2018	2019	2020	2021	2022	Mittel 6 Jahre
Kapitaldienstanteil		9.9%	7.6%	5.6%	4.0%	3.3%	13.5%	7.3%
(Kapitalkosten in Prozent des Laufenden Ertrages)	Richtwerte	Geringe Belastung Tragbare Belastung Hohe Belastung	0% - 5% 5% - 15% > 15%		Aussage	Der Kapitaldienstanteil gibt Auskunft darüber, wie stark der Laufende Ertrag durch den Zinsendienst und die Abschreibungen belastet ist.		
		2017	2018	2019	2020	2021	2022	Mittel 6 Jahre
Bruttoverschuldungsanteil		107.7%	86.5%	57.1%	52.4%	70.6%	106.8%	79.9%
(Bruttoschulden in Prozent des Laufenden Ertrages)	Richtwerte	Sehr gut Gut Mittel Schlecht Kritisch	< 50% 50% - 100% 100% - 150% 150% - 200% > 200%		Aussage	Diese Kennzahl gibt Auskunft über die Verschuldungssituation und ob die Verschuldung in einem angemessenen Verhältnis zum erwirtschafteten Ertrag steht.		
		2017	2018	2019	2020	2021	2022	Mittel 6 Jahre
Investitionsanteil		48.4%	7.2%	3.2%	9.0%	23.8%	43.2%	26.9%
(Bruttoinvestitionen in Prozent des konsolidierten Gesamtaufwandes)	Richtwerte	Schwach Mittel Stark Sehr stark	< 10% 10% - 20% 20% - 30% > 30%		Aussage	Diese Kennzahl zeigt die Investitionstätigkeit im Verhältnis zum Gesamtaufwand auf.		

Zusätzliche Angaben zur Jahresrechnung

Beanspruchung Finanzkompetenzen

Die Finanzkompetenzen der einzelnen Räte (Gemeinderat, Schulrat, Baukommission) sind in den Artikeln 40-42 der Gemeindeordnung der Gemeinde Flüelen geregelt.

Gemeinderat (Neue Nettoausgaben bis CHF 60'000 pro Jahr und neue wiederkehrende CHF 12'000 pro Jahr)			
012.3130.10 einmalig	Anlässe und Empfänge Empfang und Feier Urner Olympiateilnehmer	CHF	15'670
150.3112.00 einmalig	Anschaffung Uniform Zusatzkredit Feuerwehr Beschaffung Ausrüstung	CHF	2'500
544.3636.00 wiederkehrend	Beiträge an private Organisationen Erhöhung Lagerbeitrag Zigani Fiora	CHF	500
615.5010.66 einmalig	Bahnhofstrasse Beteiligung Sicherheit Gleisquerung für Velofahrende	CHF	10'000
Schulrat (Neue Nettoausgaben bis CHF 36'000 pro Jahr und neue wiederkehrende CHF 4'000 pro Jahr)			
213.3020.00 wiederkehrend	Löhne Begleitperson Schulverlegung	CHF	500
213.3111.00 einmalig	Anschaffung Maschinen, Geräte, Werkzeuge Ersatzanschaffung Kaffeemaschine SH Gehren	CHF	150
219.3099.00 einmalig	Arbeitssicherheit und Gesundheitsschutz Schutzmasken	CHF	250
219.3153.00 einmalig	EDV COMED Wartungsvertrag	CHF	8'500
Baukommission (Neue Nettoausgaben bis CHF 36'000 pro Jahr und neue wiederkehrende CHF 4'000 pro Jahr)			
710.3171.00 einmalig	Exkursionen Exkursion Grimselkraftwerke Baukommission	CHF	1'500
711.3131.00 einmalig	Planungs- und Projektkosten Projekt Ableitung Gruonbergli, Trinkwasserkraftwerk	CHF	12'000

Wesentliche Abweichungen zum Budget 2022

Kontonummer	Kontobezeichnung	Rechnung 2022	Budget 2022	Abweichung	Wesentliche Ursache der Abweichung
-------------	------------------	------------------	----------------	------------	------------------------------------

ERFOLGSRECHNUNG EINWOHNERGEMEINDE

12	Gemeinderat, Kommissionen				
012.3130.10	Anlässe und Empfänge	36'365	21'000	15'365	Empfangsfest Urner Olympiateilnehmer (Finanzkompetenz)
22	Gemeindeverwaltung				
022.3133.00	Nutzungsaufwand Informatik	53'955	47'500	6'455	Personalmutationen RZ Altdorf, Projekte Datensicherheit, Updates
022.4210.00	Gebühren für Amtshandlungen	12'466	20'000	-7'534	Mindererträge Baubewilligungen, Amtshandlungen
022.4612.20	Entschädigung Sisikon	9'576	17'000	-7'424	Minderertrag; Arbeiten Rechnungslegung 2022 fallen erst im 2023 an
150	Feuerwehr				
150.3090.00	Aus- und Weiterbildung	5'220	11'000	-5'780	weniger Feuerwehrkurse durchgeführt
150.3151.10	Unterhalt Alarmierungssystem	3'293	5'600	-2'307	Feuerwehren ab Jahr 2021 nicht mehr abgabepflichtig
150.3300.60	Planmässige Abschreibungen Mobilien	174'413	111'300	63'113	Verzögerung Anschaffung Ersteinsatzfahrzeug, daher mehr Abschreibungen im 2022 infolge Nutzung ab Jahr 2022
150.3830.60	Zusätzliche Abschreibungen Mobilien	21'199	-	21'199	Dank des guten Rechnungsergebnisses konnten zusätzliche Abschreibungen getätigt werden
150.4893.10	Entnahme Vorfinanzierung Ersteinsatzfahrzeug	162'500	-	162'500	Entnahme Vorfinanzierung Abschreibung Ersteinsatzfahrzeug
211	Kindergarten				
211.4611.00	Rückerstattung Deutsch als Zweitsprache	9'072	3'000	6'072	mehr Kinder im Asylwesen, welche Deutsch als Zweitsprache beanspruchen
212	Primarstufe				
212.3020.00	Löhne	1'032'421	999'500	32'921	Höhere Kosten aufgrund von Stellvertretungen
212.3050.00	AG-Beiträge AHV, IV, EO, ALV, VK	67'171	64'500	2'671	dito
212.3052.00	AG-Beiträge Pensionskasse	116'778	112'500	4'278	dito
212.3171.00	Exkursionen, Schulreisen und Lager	10'602	16'300	-5'698	weniger Exkursionen etc. durchgeführt
212.4611.00	Rückerstattung Deutsch als Zweitsprache	31'752	3'000	28'752	mehr Kinder im Asylwesen, welche Deutsch als Zweitsprache beanspruchen
212.4611.10	Entschädigung vom Kanton	3'611	-	3'611	Anteil Kanton an Weiterbildungskosten Lehrpersonen
213	Oberstufe / Sekundarstufe I				
213.3020.00	Löhne	822'708	875'000	-52'292	Minderaufwand Löhne (neues, jüngeres Personal), wenig Aushilfen
213.3050.00	AG-Beiträge AHV, IV, EO, ALV, VK	53'323	56'200	-2'877	dito
213.3052.00	AG-Beiträge Pensionskasse	80'394	88'100	-7'706	dito
213.3104.00	Lehrmittel	23'772	37'000	-13'228	Minderaufwand für Lehrmittel Oberstufe
213.3171.00	Exkursionen, Schulreisen und Lager	11'414	14'400	-2'986	weniger Exkursionen etc. durchgeführt
213.4611.00	Rückerstattung Deutsch als Zweitsprache	9'072	3'000	6'072	mehr Kinder im Asylwesen, welche Deutsch als Zweitsprache beanspruchen

Kontonummer	Kontobezeichnung	Rechnung 2022	Budget 2022	Abweichung	Wesentliche Ursache der Abweichung
213.4612.00	Entschädigung von anderen Gemeinden	105'194	111'000	-5'806	Die Schulrechnung der KS Flüelen / Sisikon fiel tiefer aus
213.4631.00	Schülerpauschale	324'450	316'600	7'850	Mehrertrag Schülerpauschalen, da mehr Kinder
217	Schulliegenschaften				
217.3010.00	Löhne	163'625	174'500	-10'875	Minderaufwand Löhne (neues, jüngeres Personal)
217.3050.10	Sozialversicherungsbeiträge	25'648	28'900	-3'253	dito
217.3101.00	Betriebs- und Verbrauchsmaterial	8'684	12'000	-3'316	Minderaufwand Verbrauchsmaterial
217.3120.00	Ver- und Entsorgung Liegenschaften VV	57'012	35'700	21'312	Anstieg Energiekosten, Zusatzheizung Schulbetrieb während Umbau SH Matte
217.3300.40	Planmässige Abschreibungen Liegenschaften	823'177	768'000	55'177	Mehraufwand Abschreibung SH Matte, da im Zeitpunkt der Nutzung die Investitionen höher ausgefallen sind
217.3830.40	Zusätzliche Abschreibungen	163'599	-	163'599	Dank des guten Rechnungsergebnisses konnten zusätzliche Abschreibungen getätigt werden
217.3940.00	Interne Verrechnung Zinsen	11'000	5'500	5'500	Anstieg Zinse
219	Obligatorische Schule, Übriges				
219.3000.10	Tag- und Sitzgelder Schulrat	10'104	15'000	-4'896	weniger Sitzungen
219.3111.00	Anschaffung Maschinen, Geräte, Apparate	3'948	6'100	-2'152	weniger Anschaffungen
219.3153.00	Unterhalt Informatikgeräte	25'646	15'100	10'546	Wartungsvertrag COMED AG (Finanzkompetenz)
219.4611.10	Entschädigung vom Kanton	6'050	-	6'050	Anteil Kanton an Schul- und Unterrichtsentwicklung
219.4631.00	Kantonsbeiträge	4'500	-	4'500	Kantonsbeitrag "Digitaler Wandel" pädagogischer IT Support bis Jahr 2025
220	Sonderschulen				
220.3631.00	Standardkosten Sonderschulen	39'583	50'000	-10'417	Austritt eines Kindes per 31.07.2022
220.3636.00	Heimkosten für Sonderschulen	86'634	25'000	61'634	Mehrkosten Unterricht (Spital- und Psychiatrieschulen)
311	Museen (Alte Kirche)				
311.4240.00	Benützungsgebühren	2'527	1'000	1'527	Mehrertrag infolge Mehrbenützungen
312	Denkmalpflege (Schloss Rudenz)				
312.3140.00	Unterhalt Grundstücke	989	4'500	-3'511	weniger Unterhalt
312.3144.00	Unterhalt Liegenschaft	12'005	17'300	-5'295	weniger Unterhalt
342	Freizeit, Spielplätze, Wanderwege				
342.3140.10	Unterhalt Parkanlagen, Spielplätze	15'772	20'500	-4'729	Unterhalt an Parkanlagen und Spielplätzen fiel tiefer aus
342.3141.10	Unterhalt Wanderwege	18'333	22'500	-4'167	Minderaufwand für Unterhalt Wanderwege
342.3151.00	Unterhalt Maschinen, Geräte, Fahrzeuge	2'541	7'000	-4'459	Minderaufwand Unterhalt Maschinen, Geräte, Fahrzeuge
342.3910.00	Interne Verrechnung Personalaufwand	27'000	34'600	-7'600	weniger Personalaufwand

Kontonummer	Kontobezeichnung	Rechnung 2022	Budget 2022	Abweichung	Wesentliche Ursache der Abweichung
412	Kranken-, Alters- und Pflegeheime				
412.3636.00	Beitrag Restkostenfinanzierung Langzeitpflege	610'372	550'000	60'372	Mehraufwand
433	Schulgesundheitsdienst				
433.3130.20	Schulzahnärztlicher Dienst	6'006	9'400	-3'394	weniger Zahnbehandlungen
543	Alimentenbevorschussung				
543.4260.00	Rückerstattung Alimentenbevorschussung	8'226	2'700	5'526	Mehrertrag infolge erfolgreicher Betreibungen
545	Leistungen an Familien				
545.3636.10	Beiträge an familienexterne Kinderbetreuung	13'155	5'600	7'555	Mehraufwand familienexterne Kinderbetreuung, neue bereits bekannte Fälle
572	Wirtschaftliche Hilfe				
572.3632.10	Kosten Nothilfe PRW	13'674	8'200	5'474	Anstieg Kosten Sicherstellung Nothilfe für abgewiesene Asylbewerber
572.3637.00	Wirtschaftliche Hilfe an Privatpersonen	172'693	240'000	-67'307	Minderaufwand wirtschaftliche Hilfe
572.4260.00	Rückerstattung wirtschaftliche Hilfe	48'860	80'000	-31'140	Minderertrag Rückerstattung wirtschaftliche Hilfe
579	Sozialdienste, Übriges				
579.3612.00	Entschädigung an Sozialdienst Uri Nord	46'487	53'000	-6'513	Minderaufwand
579.3635.00	KK Prämien und Kostenanteile an Bedürftige	32'394	50'000	-17'606	Krankenkassenprämien / Kostenbeteiligung an Bedürftige fielen tiefer aus
615	Gemeindestrassen				
615.3101.10	Signalisationen, Markierungen	6'645	4'800	1'845	Markierungen Parkplätze (Entnahme aus Fonds war auch in diesem Konto budgetiert)
615.3111.00	Anschaffung Maschinen, Geräte, Fahrzeuge	19'354	9'300	10'054	Ersatz Parkuhren (Entnahme aus Fonds war auch in diesem Konto budgetiert)
615.3141.00	Unterhalt Strassen / Plätze	32'946	39'100	-6'154	tieferer Unterhalt Strassen / Plätze
615.3141.20	Strassenbeleuchtungsunterhalt	10'538	2'000	8'538	Mehraufwand
615.3300.10	Planmässige Abschreibungen Strassen/Plätze	22'736	28'700	-5'964	budgetierte Abschreibung Bahnhofstrasse entfällt infolge Projektverzögerungen
615.4240.10	Parkplatzgebühren, Parkuhren	173'061	196'900	-23'839	Minderertrag Parkplatzgebühren
615.4511.00	Entnahme aus Fonds EK	13'075	-	13'075	Entnahme aus Fonds Ersatz Parkuhren, Markierungen Parkplätze
615.4631.00	Kantonsbeiträge	8'000	-	8'000	Leistungsvereinbarung Unterhalt Bushaltestelle Hauptplatz
615.4910.00	Interne Verrechnung Personalaufwand	51'800	62'100	-10'300	weniger intern verrechneter Personalaufwand

Kontonummer	Kontobezeichnung	Rechnung 2022	Budget 2022	Abweichung	Wesentliche Ursache der Abweichung
622	Regionalverkehr				
622.3631.00	Defizitanteil öffentlicher Verkehr	67'450	76'000	-8'550	Minderaufwand Defizitanteil öffentlicher Verkehr
730	Abfallwirtschaft				
730.4463.00	Gewinnanteil ZAKU	26'000	15'000	11'000	höherer Gewinnanteil für die Abfallbewirtschaftung
730.4630.00	Bundesbeiträge	17'818	-	17'818	Mehrertrag Bundesbeitrag Deponie Allmeini
790	Raumordnung				
790.3130.00	Planungs- und Projektkosten	322	10'000	-9'678	Projektverzögerungen / wenig Projekte
871	Elektrizität				
871.4120.10	Konzessionsgebühr EWAenergie Uri AG	111'582	104'000	7'582	Mehrertrag Konzessionsgebühren EWAenergie Uri AG
910	Steuern				
910.4000.00	Einkommenssteuern nat. Pers. Rechnungsjahr	3'851'633	3'691'800	159'833	Mehreinnahmen
910.4000.10	Einkommenssteuern nat. Pers. Vorjahre	237'130	1'000	236'130	Mehreinnahmen
910.4001.00	Vermögenssteuer nat. Personen Rechnungsjahr	400'103	392'200	7'903	Mehreinnahmen
910.4001.10	Vermögenssteuer nat. Personen Vorjahre	52'831	15'000	37'831	Mehreinnahmen
910.4002.00	Quellensteuern	162'759	140'000	22'759	Mehreinnahmen
910.4010.00	Gewinnsteuer jur. Personen Rechnungsjahr	175'056	216'000	-40'944	Mindereinnahmen
930	Finanz- und Lastenausgleich				
930.3622.70	Beitrag in Ressourcenausgleich	191'952	235'000	-43'048	Der Beitrag in den Ressourcenausgleich fiel im Jahre 2022 tiefer aus.
930.4621.20	Beitrag aus Bevölkerungslastenausgleich	51'432	34'000	17'432	Mehrertrag
950	Ertragsenteile, übrige				
950.4601.01	Anteil an Grundstückgewinnsteuer	215'758	60'000	155'758	Mehreinnahmen
950.4601.02	Anteil an Erbschafts- / Schenkungssteuer	86'512	30'000	56'512	Mehreinnahmen
969	Finanzvermögen, Übriges				
969.3440.00	Wertberichtigungen Finanzanlagen FV	22'454	-	22'454	Mehraufwand Wertberichtigung Finanzanlagen

Kontonummer	Kontobezeichnung	Rechnung 2022	Budget 2022	Abweichung	Wesentliche Ursache der Abweichung
-------------	------------------	------------------	----------------	------------	------------------------------------

INVESTITIONSRECHNUNG EINWOHNERGEMEINDE

150	Feuerwehr				
150.5060.10	Ersteinsatzfahrzeug	123'042	-	123'042	Restkosten nach Lieferung, Lieferverzögerungen
150.6060.10	Verkauf Fahrzeuge FW	36'000	-	36'000	Verkauf alte Feuerwehrfahrzeuge
150.6310.10	Beitrag Kanton	54'840	15'000	39'840	Kantonsbeitrag Ersteinsatzfahrzeug (Lieferverzögerungen)
217	Schulliegenschaften				
217.5040.12	Gesamtsanierung Schulhaus Matte	4'522'337	3'500'000	1'022'337	Laufende Investition
217.5040.13	Rossstall Umnutzung Werkräume/Werkstatt	20'608	-	20'608	restliche Investition, Projekt abgeschlossen
615	Gemeindestrassen				
615.5010.65	Zufahrt Seestrasse	158'036	175'000	-16'964	Laufende Investition
615.5010.66	Bahnhofstrasse	6'157	67'000	-60'843	Laufende Investition, Projektverzögerung
790	Raumordnung				
790.5290.10	Entwicklungsplanung Seeufer	82'209	-	82'209	Laufende Investition, Kredit EGV Mai 2022
790.6310.00	Beitrag Kanton	35'000	-	35'000	Laufende Investition
790.6340.00	Beiträge öffentliche Unternehmungen	14'500	-	14'500	Laufende Investition

Kreditkontrolle Gemeinde

Kontonummer	Bezeichnung / Projekt	Organ	Datum	Kredit	Ausgaben bis 31.12.2021	Ausgaben 2022	Ausgaben bis 31.12.2022	Restkredit	Abrechnungs- datum
150	<u>Feuerwehr</u>								
150.5060.10 / 11	Ersatzbeschaffung Feuerwehrfahrzeuge	GV	26.11.2020	385'000	241'516	143'398	384'914	86	17.11.2022
217	<u>Schulliegenschaften</u>								
217.5040.11	Umgebungsgestaltung Schulhaus Gehren	GV	22.11.2018	200'000	160'987	0	160'987	39'013	12.05.2022
217	<u>Schulliegenschaften</u>								
217.5040.12	Gesamtsanierung Schulhaus Matte	Urne	20.10.2019	7'500'000	1'854'132	4'522'337	6'376'469	1'123'531	
217	<u>Schulliegenschaften</u>								
217.5040.13	Rosstall Umnutzung Werkräume	GV (Budget)	26.11.2020	50'000	29'053	20'608	49'661	339	01.12.2022
615	<u>Gemeindestrassen</u>								
615.5010.65	Zufahrt Seestrasse	GV (Budget)	25.11.2021	175'000	0	158'036	158'036	16'964	
615.5010.65	Bahnhofstrasse	GV (Budget)	24.11.2022	67'000	0	6'157	6'157	60'843	
790	<u>Raumordnung</u>								
790.5290.10	Entwicklungsplanung Seeufer	GV	19.11.2022	70'000	0	32'709	32'709	37'291	

Erfolgsrechnung nach Funktionen

Einwohnergemeinde

Konto	Bezeichnung	Rechnung 2022		Budget 2022		Rechnung 2021	
		Aufwand	Ertrag	Aufwand	Ertrag	Aufwand	Ertrag
0	ALLGEMEINE VERWALTUNG	1'067'578.68	173'902.00	1'058'700	185'000	970'047.85	172'413.15
011	Gemeindevers., Abstimmungen, RPK	9'442.02	4'337.00	11'300	5'800	11'681.00	5'750.00
011.3000.00	Amtsentschädigung, Tag- und Sitzgelder	3'840.00		4'500		4'680.00	
011.3050.10	Sozialversicherungsbeiträge	111.35		100		176.65	
011.3102.00	Drucksachen, Publikationen	300.00		200		200.00	
011.3130.10	Porti, Telefon	3'668.22		4'400		4'473.05	
011.3199.00	Übriger Betriebsaufwand	1'522.45		2'100		2'151.30	
011.4611.00	Entschädigung vom Kanton		4'337.00		5'800		5'750.00
012	Gemeinderat, Kommissionen	124'052.51		107'200		87'264.20	
012.3000.00	Amtsentschädigungen	27'000.00		27'000		26'437.50	
012.3000.10	Tag- und Sitzgelder	44'940.00		42'400		36'630.00	
012.3050.10	Sozialversicherungsbeiträge	4'570.25		4'600		3'836.70	
012.3130.10	Anlässe und Empfänge	36'365.47		21'000		9'916.75	
012.3132.00	Gutachten, Rechtskosten, Beratungen	3'442.00		3'000		3'572.05	
012.3133.00	Internetauftritt, Öffentlichkeitsarbeit	493.60		1'600		474.65	
012.3170.00	Spesenentschädigungen	1'250.00		1'400		1'387.50	
012.3199.00	Übriger Betriebsaufwand	80.00		500			
012.3199.10	Jungbürgerfeier	917.80		500			
012.3632.10	Beitrag an Urner Gemeindeverband	4'993.39		5'200		5'009.05	
022	Gemeindeverwaltung	906'694.90	149'975.00	911'900	159'000	838'747.40	147'063.15
022.3010.00	Löhne	582'984.60		582'700		573'591.95	
022.3050.00	AG-Beiträge AHV, IV, EO, ALV, VK	37'853.04		37'200		36'893.80	
022.3052.00	AG-Beiträge Pensionskasse	68'187.95		68'200		72'158.40	
022.3053.00	AG-Beiträge Unfallversicherungen	4'582.45		4'700		4'433.60	
022.3054.00	AG-Beiträge Familienausgleichskasse	12'190.96		12'100		11'879.25	
022.3055.00	AG-Beiträge Krankentaggeldversicherung	1'816.70		1'900		1'275.90	
022.3064.00	Überbrückungsrenten	16'832.00		15'200		1'328.80	
022.3090.00	Aus- und Weiterbildung	1'100.00		2'600		1'490.00	
022.3099.10	Arbeitssicherheit und Gesundheitsschutz	2'434.25		3'100		259.20	
022.3100.00	Büromaterial	3'966.60		5'000		4'106.70	
022.3102.00	Drucksachen, Publikationen	524.80		1'000		1'173.45	
022.3103.00	Fachliteratur, Zeitschriften			500		57.40	
022.3110.00	Anschaffungen Büromobiliar und -geräte			1'000			
022.3111.00	Anschaffung Maschinen, Geräte, Fahrzeuge	1'000.00		2'000		46.95	
022.3113.00	Anschaffung Informatikgeräte	929.00		1'500		2'667.70	
022.3118.00	Software und Lizenzen	36'355.50		38'900		12'249.30	
022.3130.00	Dienstleistungen Dritter					47.80	
022.3130.10	Porti, Telefon	5'934.95		6'700		3'635.00	

Erfolgsrechnung nach Funktionen

Einwohnergemeinde

Konto	Bezeichnung	Rechnung 2022		Budget 2022		Rechnung 2021	
		Aufwand	Ertrag	Aufwand	Ertrag	Aufwand	Ertrag
022.3130.20	Betriebskosten	6'097.25		9'000		6'915.80	
022.3133.00	Nutzungsaufwand Informatik	53'954.55		47'500		44'385.55	
022.3134.00	Versicherungsprämien	5'210.75		5'200		5'208.50	
022.3150.00	Unterhalt Büromobiliar und -geräte	1'947.50		1'000		-9.45	
022.3153.00	Unterhalt Informatik (Hardware)			1'500		88.00	
022.3170.00	Spesenentschädigungen	630.00		800		656.10	
022.3199.00	Übriger Betriebsaufwand	2'262.05		3'200		1'007.70	
022.3611.30	Kostenanteil Verbundaufgabe Steuern	50'000.00		51'000		45'200.00	
022.3910.00	Interne Verrechnung Personalaufwand	9'900.00		8'400		8'000.00	
022.4210.00	Gebühren für Amtshandlungen		12'465.90		20'000		26'570.00
022.4210.10	Gebühren Betreuungswesen		5'662.40		5'000		5'514.50
022.4240.00	Benützungsgebühren und Dienstleistungen		2'659.05		600		410.00
022.4240.10	Dienstleistungen an Dritte		35'756.70		35'900		33'814.55
022.4260.00	Rückerstattung und Kostenbeteiligung Dritter		2'259.95		2'500		4'430.05
022.4260.10	Mahngebühren und Spesen		3'880.00		4'000		4'090.00
022.4270.00	Steuerbussen		1'515.00		500		145.00
022.4612.20	Entschädigung Sisikon		9'576.00		17'000		6'289.05
022.4910.00	Interne Verrechnung Personalaufwand		41'300.00		39'400		40'600.00
022.4930.00	Interne Verrechnung Verwaltungskosten		34'900.00		34'100		25'200.00
029	Verwaltungsliegenschaften, Übriges	27'389.25	19'590.00	28'300	20'200	32'355.25	19'600.00
029.3010.00	Löhne	7'848.65		8'600		7'108.50	
029.3050.10	Sozialversicherungsbeiträge	763.55		800		704.45	
029.3101.00	Betriebs- und Verbrauchsmaterial	264.85		400		599.70	
029.3111.00	Anschaffung Apparate, Maschinen etc.	148.50		2'000		3'242.55	
029.3120.00	Ver- und Entsorgung Liegenschaften VV	5'315.90		5'100		5'243.15	
029.3134.00	Versicherungsprämien	2'579.00		2'600		2'552.00	
029.3144.00	Unterhalt Liegenschaften	2'920.35		2'000		7'012.75	
029.3151.00	Unterhalt Maschinen, Geräte, Fahrzeuge	7'448.45		6'100		5'492.15	
029.3910.00	Interne Verrechnung Personalaufwand	100.00		700		400.00	
029.4470.00	Mieterträge		18'990.00		19'600		19'000.00
029.4479.00	Übrige Erträge Liegenschaften		600.00		600		600.00

Erfolgsrechnung nach Funktionen

Einwohnergemeinde

Konto	Bezeichnung	Rechnung 2022		Budget 2022		Rechnung 2021	
		Aufwand	Ertrag	Aufwand	Ertrag	Aufwand	Ertrag
1	ÖFFENTLICHE ORDNUNG UND SICHERHEIT	374'256.09	196'090.75	304'000	33'200	315'457.75	39'230.20
140	Allgemeines Rechtswesen	78'897.65	3'237.00	78'000	4'200	70'049.80	3'089.75
140.3000.00	Amtsentschädigung, Tag- und Sitzgelder	600.00		600		600.00	
140.3130.10	Externes Betreibungsamt	7'489.25		7'700		7'541.40	
140.3130.20	Nachf. Grundbuchvermessung / Lisag	9'908.40		10'100		9'908.40	
140.3190.00	Übriger Betriebsaufwand			300			
140.3910.00	Interne Verrechnung Personalaufwand	31'800.00		30'900		31'000.00	
140.3930.00	Interne Verrechnung Verwaltungskosten	29'100.00		28'400		21'000.00	
140.4210.00	Gebühren für Amtshandlungen		3'037.00		4'000		2'889.75
140.4451.00	Ertrag Beteiligungen Verwaltungsvermögen		200.00		200		200.00
150	Feuerwehr	272'552.09	176'019.40	201'600	12'800	230'328.85	24'720.45
150.3000.00	Amtsentschädigung, Tag- und Sitzgelder	4'693.40		4'800		4'576.40	
150.3050.10	Sozialversicherungsbeiträge	78.60		200		92.95	
150.3090.00	Aus- und Weiterbildung	5'220.00		11'000		4'995.00	
150.3100.00	Büromaterial	213.55		500		306.40	
150.3101.00	Betriebs- und Verbrauchsmaterial	2'795.41		2'000		2'264.10	
150.3102.00	Drucksachen, Publikationen	566.95		700			
150.3103.00	Fachliteratur, Zeitschriften			100			
150.3111.00	Anschaffung Geräte, Ausrüstung, Fahrzeug	11'543.65		12'500		11'692.25	
150.3112.00	Anschaffung Uniform	27'211.08		27'400		4'648.10	
150.3118.00	Software und Lizenzen			100			
150.3120.00	Ver- und Entsorgung Liegenschaften VV	3'453.65		2'200		3'272.00	
150.3130.00	Dienstleistungen Dritter	1'603.00		2'200		1'963.15	
150.3130.10	Anlässe und Empfänge					88.75	
150.3130.20	Ernstfalleinsätze	978.70					
150.3134.00	Versicherungsprämien	3'236.35		3'000		2'558.50	
150.3142.00	Hochwasser	4.80				15'242.95	
150.3144.00	Unterhalt Feuerwehrmagazin	1'412.25		3'000		799.25	
150.3151.00	Unterhalt Maschinen, Geräte, Fahrzeuge	5'328.95		7'400		5'161.05	
150.3151.10	Unterhalt Alarmierungssystem	3'293.10		5'600		3'211.00	
150.3170.00	Spesenentschädigungen	33.20		200			
150.3199.00	Übriger Betriebsaufwand	1'573.00		3'000		1'557.00	
150.3300.60	Planmässige Abschreibungen Mobilien	174'413.45		111'300			
150.3636.00	Vereinsbeitrag	3'000.00		3'000		3'000.00	
150.3830.60	Zusätzliche Abschreibungen Mobilien	21'199.00					
150.3893.10	Einlage Vorfinanzierung Ersteinsatzfahrzeug FW					162'500.00	
150.3910.00	Interne Verrechnung Personalaufwand	700.00		1'000		2'400.00	
150.3940.00	Interne Verrechnung Zinsen			400			
150.4260.00	Rückerstattung und Kostenbeteiligung Dritter						5'814.75
150.4511.00	Entnahme aus Fonds EK						9'428.20

Erfolgsrechnung nach Funktionen

Einwohnergemeinde

Konto	Bezeichnung	Rechnung 2022		Budget 2022		Rechnung 2021	
		Aufwand	Ertrag	Aufwand	Ertrag	Aufwand	Ertrag
150.4631.00	Beiträge aus Feuerlöschfonds		13'519.40		12'800		9'477.50
150.4893.10	Entnahme Vorfinanzierung Ersteinsatzfahrzeug FW		162'500.00				

Erfolgsrechnung nach Funktionen

Einwohnergemeinde

Konto	Bezeichnung	Rechnung 2022		Budget 2022		Rechnung 2021	
		Aufwand	Ertrag	Aufwand	Ertrag	Aufwand	Ertrag
161	Militär, Einquartierungen,	15'434.35	15'334.35	15'100	15'000	12'220.00	10'420.00
161.3144.00	Unterhalt Liegenschaften	4'764.35		5'000			
161.3510.00	Einlage in Spezialfinanzierung EK	10'570.00		10'000		10'420.00	
161.3636.00	Beiträge an Private, Institutionen, Vereine	100.00		100		100.00	
161.3910.00	Interne Verrechnung Personalaufwand					1'700.00	
161.4510.00	Entnahme aus Spezialfinanzierung EK		4'764.35		5'000		
161.4612.00	Entschädigung Schiessanlage		10'570.00		10'000		10'420.00
162	Zivile Verteidigung	7'372.00	1'500.00	9'300	1'200	2'859.10	1'000.00
162.3101.00	Betriebs- und Verbrauchsmaterial			100			
162.3111.00	Anschaffung Maschinen, Geräte, Fahrzeuge	960.00		1'300			
162.3120.00	Ver- und Entsorgung Liegenschaften VV	1'862.75		3'000		1'323.25	
162.3134.00	Versicherungsprämien	1'550.15		1'600		1'535.85	
162.3144.00	Unterhalt Liegenschaften	1'429.70		500			
162.3151.00	Unterhalt Maschinen, Geräte, Fahrzeuge	369.40		1'000			
162.3199.00	Übriger Betriebsaufwand			200			
162.3910.00	Interne Verrechnung Personalaufwand	1'200.00		1'600			
162.4472.00	Vergütung für Benützungen Liegenschaften				200		
162.4930.00	Interne Verrechnung Verwaltungskosten		1'500.00		1'000		1'000.00

Erfolgsrechnung nach Funktionen

Einwohnergemeinde

Konto	Bezeichnung	Rechnung 2022		Budget 2022		Rechnung 2021	
		Aufwand	Ertrag	Aufwand	Ertrag	Aufwand	Ertrag
2	BILDUNG	4'514'615.08	1'141'265.60	4'315'300	1'078'500	3'987'234.35	1'155'161.45
211	Kindergarten	296'660.25	98'874.00	304'600	92'100	282'814.58	99'873.30
211.3020.00	Löhne	242'667.85		248'400		228'316.00	
211.3050.00	AG-Beiträge AHV, IV, EO, ALV, VK	15'742.35		16'000		14'807.85	
211.3052.00	AG-Beiträge Pensionskasse	20'915.85		21'300		18'839.10	
211.3053.00	AG-Beiträge Unfallversicherungen	1'885.95		1'900		1'785.65	
211.3054.00	AG-Beiträge Familienausgleichskasse	5'068.55		5'200		4'874.15	
211.3055.00	AG-Beiträge Krankentaggeldversicherung	844.00		800		597.00	
211.3104.00	Lehrmittel	6'522.65		7'000		6'046.70	
211.3111.10	Anschaffung Maschinen, Geräte, Fahrzeuge	863.70		1'000		6'843.48	
211.3150.00	Unterhalt Büromobiliar und -geräte			200			
211.3170.00	Spesenentschädigungen	308.60		200			
211.3171.00	Exkursionen, Schulreisen und Lager	576.00		800		178.95	
211.3199.00	Übriger Betriebsaufwand	1'264.75		1'800		525.70	
211.4511.00	Entnahme aus Fonds EK						7'473.30
211.4611.00	Rückerstattung Deutsch als Zweitsprache		9'072.00		3'000		
211.4631.00	Schülerpauschale		89'802.00		89'100		92'400.00
212	Primarstufe	1'332'638.97	439'062.80	1'302'200	403'000	1'335'096.21	465'500.00
212.3020.00	Löhne	1'032'421.00		999'500		1'050'102.90	
212.3020.90	Erwerbsausfallentschädigungen, Rückerst.					-614.65	
212.3050.00	AG-Beiträge AHV, IV, EO, ALV, VK	67'170.80		64'500		68'228.40	
212.3052.00	AG-Beiträge Pensionskasse	116'777.75		112'500		121'863.70	
212.3053.00	AG-Beiträge Unfallversicherungen	8'001.10		7'900		8'100.65	
212.3054.00	AG-Beiträge Familienausgleichskasse	22'142.25		21'000		22'178.75	
212.3055.00	AG-Beiträge Krankentaggeldversicherung	3'743.05		3'400		2'631.10	
212.3104.00	Lehrmittel	56'059.07		58'000		40'701.26	
212.3109.00	Übriger Material- und Warenaufwand	982.80		2'500		2'413.75	
212.3111.00	Anschaffung Maschinen, Geräte, Werkzeuge	365.20		800			
212.3132.00	Honorar Dienstleistung Dritter	10'000.00		10'000		10'000.00	
212.3150.00	Unterhalt Büromobiliar und -geräte			200			
212.3151.00	Unterhalt Maschinen, Geräte, Werkzeuge	1'951.85		2'500		4'423.60	
212.3170.00	Spesenentschädigungen	954.60		500		134.40	
212.3171.00	Exkursionen, Schulreisen und Lager	10'602.00		16'300		4'808.50	
212.3199.00	Übriger Betriebsaufwand	1'467.50		2'600		123.85	
212.4611.00	Rückerstattung Deutsch als Zweitsprache		31'752.00		3'000		13'500.00
212.4611.10	Entschädigung vom Kanton		3'610.80				
212.4612.00	Entschädigung von anderen Gemeinden		500.00				
212.4631.00	Schülerpauschale		403'200.00		400'000		452'000.00

Erfolgsrechnung nach Funktionen

Einwohnergemeinde

Konto	Bezeichnung	Rechnung 2022		Budget 2022		Rechnung 2021	
		Aufwand	Ertrag	Aufwand	Ertrag	Aufwand	Ertrag
213	Oberstufe / Sekundarstufe I	1'041'041.95	438'716.00	1'116'900	430'600	1'055'052.44	411'747.15
213.3020.00	Löhne	822'707.95		875'000		848'015.05	
213.3020.90	Erwerbsausfallentschädigungen, Rückerst.					-2'804.95	
213.3050.00	AG-Beiträge AHV, IV, EO, ALV, VK	53'323.00		56'200		54'434.20	
213.3052.00	AG-Beiträge Pensionskasse	80'394.20		88'100		85'165.85	
213.3053.00	AG-Beiträge Unfallversicherungen	6'191.25		7'000		6'416.40	
213.3054.00	AG-Beiträge Familienausgleichskasse	17'169.50		18'300		17'547.80	
213.3055.00	AG-Beiträge Krankentaggeldversicherung	2'701.00		2'900		1'852.60	
213.3064.00	Überbrückungsrenten	2'729.50					
213.3104.00	Lehrmittel	23'772.10		37'000		20'937.16	
213.3109.00	Übriger Material- und Warenaufwand	705.35		1'100		2'660.75	
213.3111.00	Anschaffung Maschinen, Geräte, Werkzeuge	4'777.85		4'500		935.50	
213.3150.00	Unterhalt Büromobiliar und -geräte			200		461.80	
213.3151.00	Unterhalt Maschinen, Geräte, Werkzeuge			200			
213.3170.00	Spesenentschädigungen	512.40		800		105.20	
213.3171.00	Exkursionen, Schulreisen und Lager	11'414.45		14'400		6'066.03	
213.3199.00	Übriger Betriebsaufwand	1'343.40		400		2'409.05	
213.3634.00	Schulgelder an Mittelschule Uri	13'300.00		10'800		10'850.00	
213.4611.00	Rückerstattung Deutsch als Zweitsprache		9'072.00		3'000		9'000.00
213.4611.10	Entschädigung vom Kanton						18'670.00
213.4612.00	Entschädigungen von anderen Gemeinden		105'194.00		111'000		109'877.15
213.4631.00	Schülerpauschale		324'450.00		316'600		274'200.00
217	Schulliegenschaften	1'306'401.62	134'381.00	1'088'600	131'900	833'423.65	148'187.00
217.3010.00	Löhne	163'624.80		174'500		176'978.40	
217.3010.90	Erwerbsausfallentschädigungen, Rückerst.	-9'337.45				-9'291.15	
217.3050.10	Sozialversicherungsbeiträge	25'647.50		28'900		31'079.10	
217.3064.00	Überbrückungsrenten	7'648.00		7'600			
217.3090.00	Aus- und Weiterbildung	628.85					
217.3101.00	Betriebs- und Verbrauchsmaterial	8'683.75		12'000		9'989.70	
217.3111.00	Anschaffung Mobiliar, Geräte, Maschinen	2'844.05		3'000		571.60	
217.3111.10	Anschaffung Turngeräte	1'976.22		3'900		900.00	
217.3120.00	Ver- und Entsorgung Liegenschaften VV	57'011.70		35'700		54'884.65	
217.3134.00	Versicherungsprämien	20'623.65		19'300		19'261.85	
217.3144.00	Unterhalt Liegenschaften	24'083.75		24'800		10'470.90	
217.3151.00	Unterhalt Maschinen, Geräte, Fahrzeuge	3'382.25		4'300		2'165.90	
217.3151.10	Unterhalt Turngeräte					5'401.05	
217.3170.00	Spesenentschädigungen	108.35		100		100.00	
217.3199.00	Übriger Betriebsaufwand			500		53.85	
217.3300.40	Planmässige Abschreibungen Liegenschaft	823'177.20		768'000		235'175.80	
217.3830.40	Zusätzliche Abschreibungen	163'599.00				280'782.00	
217.3910.00	Interne Verrechnung Personalaufwand	1'700.00		500		1'400.00	

Erfolgsrechnung nach Funktionen

Einwohnergemeinde

Konto	Bezeichnung	Rechnung 2022		Budget 2022		Rechnung 2021	
		Aufwand	Ertrag	Aufwand	Ertrag	Aufwand	Ertrag
217.3940.00	Interne Verrechnung Zinsen	11'000.00		5'500		13'500.00	
217.4470.00	Mieterträge		3'000.00		3'000		6'125.00
217.4472.00	Vergütung für Benützungen Liegenschaften		825.00		500		750.00
217.4631.00	Kantonsbeiträge		700.00		1'000		
217.4636.00	Beiträge von Dritten		500.00		500		250.00
217.4893.10	Entnahme Vorfinanzierung Sanierung Gehren		126'956.00		126'900		141'062.00
217.4910.00	Interne Verrechnung Personalaufwand		2'400.00				
218	Tagesbetreuung	19'892.15	5'941.00	21'500	3'100	20'543.05	3'086.00
218.3010.00	Löhne	10'723.30		14'600		12'216.05	
218.3050.10	Sozialversicherungsbeiträge	2'128.85		1'500		2'729.50	
218.3130.00	Schülerverpflegung	7'040.00		5'400		5'597.50	
218.4260.10	Elternbeiträge		5'941.00		3'100		3'086.00
219	Obligatorische Schule, Übriges	391'763.54	10'884.80	406'500	3'200	347'387.37	4'868.00
219.3000.00	Amtsentschädigung Schulrat	8'000.00		8'000		8'000.00	
219.3000.10	Tag- und Sitzgelder Schulrat	10'104.00		15'000		10'245.00	
219.3010.00	Löhne	177'804.30		182'700		159'005.00	
219.3010.90	Erwerbsausfallentschädigungen, Rückerst.					-335.30	
219.3020.00	Löhne	13'969.25		8'800		22'398.65	
219.3020.90	Erwerbsausfallentschädigungen, Rückerst.					-57.65	
219.3050.10	Sozialversicherungsbeiträge	45'196.75		44'000		43'869.90	
219.3090.00	Aus- und Weiterbildung	8'356.40		9'900		2'737.25	
219.3099.00	Arbeitssicherheit und Gesundheitsschutz	1'195.18		900		769.45	
219.3100.00	Büromaterial	2'014.00		2'200		1'521.35	
219.3102.00	Drucksachen, Publikationen	2'884.40		3'500		2'542.05	
219.3103.00	Fachliteratur, Zeitschriften	70.20		200		227.90	
219.3103.10	Schulbibliothek	13'463.00		14'100		13'412.30	
219.3104.00	Lehrmittel			300			
219.3109.00	Übriger Material- und Warenaufwand Werkraum	1'908.25		1'800			
219.3111.00	Anschaffung Maschinen, Geräte, Apparate	3'948.30		6'100		3'280.00	
219.3113.00	Anschaffung Informatikgeräte	12'919.10		18'000		7'509.95	
219.3118.00	Software und Lizenzen	7'591.38		11'100		14'218.66	
219.3130.00	Porti, Telefon, Dienstleistung Dritter	7'271.18		7'100		7'469.75	
219.3130.10	Benützung und Transport Schulschwimmen	16'735.45		18'500		8'232.15	
219.3130.20	Transport Schülerinnen und Schüler	2'775.00		2'200		1'564.00	
219.3130.30	Anlässe und Empfänge	5'593.95		6'900		4'710.10	
219.3151.00	Unterhalt Maschinen, Geräte	2'138.05		5'600		1'715.75	
219.3153.00	Unterhalt Informatikgeräte	25'646.10		15'100		14'611.55	
219.3158.00	Unterhalt Software	428.90		1'700		477.20	
219.3170.00	Spesenentschädigungen	1'549.80		1'800			

Erfolgsrechnung nach Funktionen

Einwohnergemeinde

Konto	Bezeichnung	Rechnung 2022		Budget 2022		Rechnung 2021	
		Aufwand	Ertrag	Aufwand	Ertrag	Aufwand	Ertrag
219.3199.00	Übriger Betriebsaufwand	7'408.60		9'500		7'522.36	
219.3636.10	Beitrag an Didaktisches Zentrum Uri	2'992.00		3'000		3'040.00	
219.3910.00	Interne Verrechnung Personalaufwand	4'800.00		3'600		5'300.00	
219.3930.00	Interne Verrechnung Verwaltungskosten	5'000.00		4'900		3'400.00	
219.4512.00	Entnahme aus Legaten und Stiftungen EK				2'000		
219.4611.10	Entschädigung vom Kanton		6'049.60				
219.4631.00	Kantonsbeiträge		4'500.00				
219.4636.00	Beiträge von Dritten		335.20		1'200		4'868.00
220	Sonderschulen	126'216.60	13'406.00	75'000	14'600	112'917.05	21'900.00
220.3631.00	Standardkosten Sonderschulen	39'583.00		50'000		50'000.00	
220.3636.00	Heimkosten für Sonderschulen	86'633.60		25'000		62'917.05	
220.4631.00	Schülerpauschale		13'406.00		14'600		21'900.00

Erfolgsrechnung nach Funktionen

Einwohnergemeinde

Konto	Bezeichnung	Rechnung 2022		Budget 2022		Rechnung 2021	
		Aufwand	Ertrag	Aufwand	Ertrag	Aufwand	Ertrag
3	KULTUR, SPORT UND FREIZEIT	179'591.25	55'461.25	231'200	50'100	203'130.90	48'956.91
311	Museen (Alte Kirche)	5'087.75	2'527.00	6'000	1'000	3'729.95	927.40
311.3010.00	Löhne			200			
311.3050.10	Sozialversicherungsbeiträge			100			
311.3101.00	Betriebs- und Verbrauchsmaterial			100			
311.3120.00	Ver- und Entsorgung Liegenschaften VV	1'239.80		800		233.60	
311.3134.00	Versicherungsprämien	3'328.70		3'300		3'296.35	
311.3144.00	Unterhalt Liegenschaften			600			
311.3151.00	Unterhalt Maschinen, Geräte, Fahrzeuge	119.25		700			
311.3199.00	Übriger Betriebsaufwand			200			
311.3910.00	Interne Verrechnung Personalaufwand	400.00				200.00	
311.4240.00	Benützungsgebühren		2'527.00		1'000		927.40
312	Denkmalpflege (Schloss Rudenz)	20'162.28	26'904.65	32'100	25'400	7'406.00	23'322.00
312.3010.00	Löhne	235.80		500			
312.3050.10	Sozialversicherungsbeiträge	23.45		100			
312.3101.00	Betriebs- und Verbrauchsmaterial			100			
312.3111.00	Anschaffung Maschinen, Geräte			1'000		-54.10	
312.3120.00	Ver- und Entsorgung Liegenschaften VV	2'797.20		3'200		2'756.75	
312.3134.00	Versicherungsprämien	2'967.00		3'000		2'937.70	
312.3140.00	Unterhalt Grundstücke	989.35		4'500		1'935.20	
312.3144.00	Unterhalt Liegenschaften	12'005.05		17'300		-714.50	
312.3151.00	Unterhalt Maschinen, Geräte, Fahrzeuge	644.43		1'400		344.95	
312.3199.00	Übriger Betriebsaufwand			500			
312.3910.00	Interne Verrechnung Personalaufwand	500.00		500		200.00	
312.4240.00	Benützungsgebühren		3'324.65		1'300		1'537.00
312.4470.00	Mieterträge		23'580.00		24'100		21'785.00
321	Bibliotheken	470.00		700		480.00	
321.3636.10	Beitrag an Kantonsbibliothek	470.00		700		480.00	
322	Musik und Theater	2'500.00		3'500		5'150.00	
322.3636.00	Beiträge an private Organisationen	2'500.00		3'500		5'150.00	

Erfolgsrechnung nach Funktionen

Einwohnergemeinde

Konto	Bezeichnung	Rechnung 2022		Budget 2022		Rechnung 2021	
		Aufwand	Ertrag	Aufwand	Ertrag	Aufwand	Ertrag
329	Kultur, Übriges	19'284.05	550.00	22'000	700	4'934.70	
329.3103.00	Bücher, Chronik			500		200.00	
329.3130.00	Dienstleistungen Dritter	6'920.05		7'600		3'170.70	
329.3636.00	Beiträge an Private und Vereine	2'064.00		3'600		1'564.00	
329.3636.10	Beitrag Bundesfeier	10'300.00		10'300			
329.4260.00	Rückerstattung und Kostenbeteiligung Dritter		550.00		700		
341	Sport	26'181.55	7'412.55	34'900	6'500	62'454.45	6'784.71
341.3010.00	Löhne	2'035.30		1'400		1'449.95	
341.3050.10	Sozialversicherungsbeiträge	199.40		200		141.75	
341.3101.00	Betriebs- und Verbrauchsmaterial	500.00		500		400.00	
341.3111.00	Anschaffung Maschinen, Geräte, Fahrzeuge			1'000		31'890.00	
341.3120.00	Ver- und Entsorgung Liegenschaften VV	2'883.15		3'300		1'709.30	
341.3134.00	Versicherungsprämien	955.60		1'000		903.30	
341.3140.10	Unterhalt Sportplatz	3'387.65		6'500		8'749.05	
341.3144.00	Unterhalt Betriebsgebäude	384.35		2'000		1'492.65	
341.3151.00	Unterhalt Maschinen, Geräte, Fahrzeuge	2'212.70		2'200		795.05	
341.3160.00	Baurechtszins Sportplatz	3'323.40		3'400		3'323.40	
341.3199.00	Übriger Betriebsaufwand			1'000			
341.3636.10	Beiträge an Vereine	100.00		600		600.00	
341.3910.00	Interne Verrechnung Personalaufwand	10'200.00		11'800		11'000.00	
341.4240.00	Benützungsgebühren		1'917.05		1'300		2'323.46
341.4260.00	Rückerstattung und Kostenbeteiligung Dritter		2'910.55		2'700		1'876.30
341.4470.00	Pachtzins Allmend		2'584.95		2'500		2'584.95
342	Freizeit, Spielplätze, Wanderwege	105'905.62	18'067.05	132'000	16'500	118'975.80	17'922.80
342.3010.00	Löhne	652.15		800		597.80	
342.3050.10	Sozialversicherungsbeiträge	77.70		100		87.05	
342.3101.00	Betriebs- und Verbrauchsmaterial	3'976.37		5'600		4'080.00	
342.3111.00	Anschaffung Maschinen, Geräte, Fahrzeuge	2'458.00		2'500		2'657.65	
342.3120.00	Ver- und Entsorgung Liegenschaften VV	2'479.75		3'100		2'268.65	
342.3130.00	Dienstleistungen Dritter	11'200.00		11'000		11'200.00	
342.3134.00	Versicherungsprämien	3'499.80		3'600		3'483.05	
342.3140.10	Unterhalt Parkanlagen, Spielplätze	15'771.50		20'500		15'472.90	
342.3140.20	Unterhalt Gruonbachparzelle	2'338.40		3'000		2'056.05	
342.3141.10	Unterhalt Wanderwege	18'332.95		22'500		24'974.65	
342.3144.10	Unterhalt Strandbad	277.60		1'100		4'569.10	
342.3151.00	Unterhalt Maschinen, Geräte, Fahrzeuge	2'541.40		7'000		3'960.90	
342.3160.00	Mietzinse	710.00		800		710.00	
342.3170.00	Spesenentschädigungen	594.00		600		562.00	
342.3199.00	Übriger Betriebsaufwand			1'000			
342.3631.00	Beiträge an Schwimmbadfonds	13'846.00		14'000		13'846.00	

Erfolgsrechnung nach Funktionen

Einwohnergemeinde

Konto	Bezeichnung	Rechnung 2022		Budget 2022		Rechnung 2021	
		Aufwand	Ertrag	Aufwand	Ertrag	Aufwand	Ertrag
342.3635.00	Beiträge an Private, Institutionen, Vereine	150.00		200		150.00	
342.3910.00	Interne Verrechnung Personalaufwand	27'000.00		34'600		28'300.00	
342.4260.00	Rückerstattung und Kostenbeteiligung Dritter		1'302.90		500		
342.4510.00	Entnahme Spezialfinanzierung Ortstaxen		10'000.00		10'000		10'000.00
342.4631.00	Kantonsbeiträge		5'804.15		6'000		7'922.80
342.4636.00	Beiträge von Dritten		960.00				

Erfolgsrechnung nach Funktionen

Einwohnergemeinde

Konto	Bezeichnung	Rechnung 2022		Budget 2022		Rechnung 2021	
		Aufwand	Ertrag	Aufwand	Ertrag	Aufwand	Ertrag
4	GESUNDHEIT	622'654.05	1'004.80	567'300	100	601'844.40	6'458.75
412	Kranken-, Alters- und Pflegeheim	610'371.55	1'004.80	550'000	100	588'538.80	6'133.20
412.3636.00	Beitrag Restkostenfinanzierung Langzeitpflege	610'371.55		550'000		588'538.80	
412.4260.00	Rückerstattung und Kostenbeteiligung Dritter		1'004.80		100		6'133.20
421	Ambulante Krankenpflege	450.00		1'000		1'050.95	
421.3199.00	Übriger Betriebsaufwand			500		600.95	
421.3636.00	Beiträge an private Organisationen	450.00		500		450.00	
432	Krankheitsbekämpfung, übrige	1'095.10		1'400		1'095.10	
432.3199.00	Übriger Betriebsaufwand			300			
432.3632.00	Beitrag Aktionsplan Demenz	1'095.10		1'100		1'095.10	
433	Schulgesundheitsdienst	10'737.40		14'900		11'159.55	325.55
433.3010.00	Löhne	1'221.00		1'500		976.80	
433.3050.10	Sozialversicherungsbeiträge	182.40		200		166.85	
433.3090.00	Aus- und Weiterbildung			200			
433.3130.10	Schulärztlicher Dienst	3'161.05		3'600		2'959.85	
433.3130.20	Schulzahnärztlicher Dienst	6'005.55		9'400		7'056.05	
433.3170.00	Spesenentschädigungen	167.40					
433.4612.00	Entschädigung von Gemeinden						325.55

Erfolgsrechnung nach Funktionen

Einwohnergemeinde

Konto	Bezeichnung	Rechnung 2022		Budget 2022		Rechnung 2021	
		Aufwand	Ertrag	Aufwand	Ertrag	Aufwand	Ertrag
5	SOZIALE SICHERHEIT	299'857.20	58'512.25	382'100	83'500	282'125.70	54'022.25
543	Alimentenbevorschussung	11'440.00	8'225.55	11'400	2'700	11'124.00	3'164.25
543.3130.00	Dienstleistungen Dritter	100.00		200		200.00	
543.3637.00	Alimentenbevorschussung	11'340.00		11'200		10'924.00	
543.4260.00	Rückerstattung Alimentenbevorschussung		8'225.55		2'700		3'164.25
544	Jugendschutz	7'265.00		10'500		7'080.00	
544.3130.00	Projekte Jugendarbeit			2'000			
544.3612.10	Entschädigung Mobile Jugendarbeit	5'000.00		5'000		5'000.00	
544.3636.00	Beiträge an private Organisationen	2'265.00		3'500		2'080.00	
545	Leistungen an Familien	13'154.50		5'600		10'144.50	
545.3636.10	Beiträge an fam. externe Kinderbetreuung	13'154.50		5'600		10'144.50	
572	Wirtschaftliche Hilfe	186'367.25	48'860.45	248'200	80'000	177'606.65	50'858.00
572.3632.10	Kosten Nothilfe PRW	13'674.00		8'200			
572.3637.00	Wirtschaftliche Hilfe an Privatpersonen	172'693.25		240'000		177'606.65	
572.4260.00	Rückerstattung Wirtschaftliche Hilfe		48'860.45		80'000		50'858.00
573	Asylwesen	360.00		400		360.00	
573.3636.00	Beiträge an priv. Org. ohne Erwerbszweck	360.00		400		360.00	
579	Sozialdienste, Übriges	81'270.45	1'426.25	106'000	800	75'810.55	
579.3612.00	Entschädigungen an Sozialdienst Uri Nord	46'486.65		53'000		46'674.15	
579.3635.00	KK Prämien und Kostenanteile an Bedürftige	32'394.20		50'000		26'916.80	
579.3636.00	Beiträge an private Organisationen	815.00		1'400		665.00	
579.3637.00	AHV-Beiträge an Bedürftige	1'574.60		1'600		1'554.60	
579.4260.10	Rückerstattung AHV-Beiträge an Bedürftige		511.00				
579.4611.00	Anteil Kanton AHV-Beiträge		915.25		800		

Erfolgsrechnung nach Funktionen

Einwohnergemeinde

Konto	Bezeichnung	Rechnung 2022		Budget 2022		Rechnung 2021	
		Aufwand	Ertrag	Aufwand	Ertrag	Aufwand	Ertrag
6	VERKEHR	423'332.02	307'169.59	433'200	318'900	409'187.89	333'806.08
615	Gemeindestrassen	355'882.02	307'169.59	357'200	317'900	343'334.25	333'806.08
615.3010.00	Löhne	142'102.45		143'300		142'802.45	
615.3050.10	Sozialversicherungsbeiträge	30'887.85		30'300		31'673.65	
615.3064.00	Überbrückungsrenten					15'168.00	
615.3101.00	Betriebs- und Verbrauchsmaterial	3'343.02		5'600		4'806.65	
615.3101.10	Signalisationen, Markierungen	6'645.20		4'800		3'741.25	
615.3111.00	Anschaffung Maschinen, Geräte, Fahrzeuge	19'353.75		9'300		2'461.85	
615.3120.00	Ver- und Entsorgung Liegenschaften VV	7'816.30		8'400		8'101.65	
615.3120.10	Energie Strassenbeleuchtung	10'291.70		10'000		9'787.40	
615.3120.20	Abwassergebühren Strassenentwässerung	8'741.80		8'800		8'741.80	
615.3130.00	Dienstleistungen Dritter			300			
615.3130.10	Kontrolle des ruhenden Verkehrs	9'682.00		10'500		10'024.05	
615.3134.00	Sachversicherungen	3'748.00		3'800		3'655.50	
615.3141.00	Unterhalt Strassen / Plätze	32'945.95		39'100		22'485.40	
615.3141.10	Winterdienst	1'449.55		1'000		4'705.95	
615.3141.20	Unterhalt Strassenbeleuchtung	10'537.95		2'000		6'513.05	
615.3144.00	Unterhalt Gebäuden und Einrichtungen	275.05		1'700			
615.3151.00	Unterhalt Maschinen, Geräte, Fahrzeuge	5'071.85		8'000		3'783.60	
615.3151.10	Unterhalt und Betrieb Parkuhren	2'188.50		2'500		1'008.10	
615.3160.10	Baurechtszins SGV Seematte	29'309.00		30'000		28'935.90	
615.3170.00	Spesenentschädigungen	676.00		600		776.00	
615.3199.00	Übriger Betriebsaufwand	880.45		1'600		12.00	
615.3300.10	Planmässige Abschreibungen Strassen/Plätze	22'735.65		28'700		12'600.00	
615.3511.00	Einlage in Fonds EK					16'250.00	
615.3910.00	Interne Verrechnung Personalaufwand	3'900.00		4'000		3'500.00	
615.3930.00	Interne Verrechnung Verwaltungskosten	2'300.00		1'800		1'800.00	
615.3940.00	Interne Verrechnung Zinsen	1'000.00		1'100			
615.4200.00	Ersatzabgaben						11'250.00
615.4240.00	Benützungsgebühren Strassen und Plätze		12'356.00		12'000		12'717.80
615.4240.10	Parkplatzgebühren, Parkuhren		173'061.24		196'900		202'467.08
615.4240.20	Dienstleistungen Wasserversorgung		26'400.00		28'900		24'900.00
615.4240.30	Dienstleistungen an Dritte		1'260.00				
615.4250.00	Verkauf Fahrzeug		500.00				
615.4260.00	Rückerstattung und Kostenbeteiligung Dritter		4'122.70		2'000		5'416.75
615.4270.00	Einnahmen Ordnungsbussen		16'594.20		16'000		20'154.45
615.4511.00	Entnahme aus Fonds EK		13'075.45				
615.4631.00	Kantonsbeiträge		8'000.00				
615.4910.00	Interne Verrechnung Personalaufwand		51'800.00		62'100		56'900.00

Erfolgsrechnung nach Funktionen

Einwohnergemeinde

Konto	Bezeichnung	Rechnung 2022		Budget 2022		Rechnung 2021	
		Aufwand	Ertrag	Aufwand	Ertrag	Aufwand	Ertrag
622	Regionalverkehr	67'450.00		76'000	1'000	65'621.00	
622.3631.00	Defizitanteil öffentlicher Verkehr	67'450.00		76'000		65'621.00	
622.4451.00	Ertrag Beteiligungen Verwaltungsvermögen				1'000		
629	Öffentlicher Verkehr, Übriges					232.64	
629.3130.00	Tageskarten Gemeinden					232.64	

Erfolgsrechnung nach Funktionen

Einwohnergemeinde

Konto	Bezeichnung	Rechnung 2022		Budget 2022		Rechnung 2021	
		Aufwand	Ertrag	Aufwand	Ertrag	Aufwand	Ertrag
7	UMWELTSCHUTZ UND RAUMORDNUNG	72'181.85	52'529.25	91'900	22'200	69'255.90	38'278.35
720	Abwasserbes./Öffentl. WC	8'119.00		15'000		8'887.60	
720.3010.00	Löhne	4'203.60		5'600		4'636.00	
720.3050.10	Sozialversicherungsbeiträge	369.30		500		407.15	
720.3101.00	Betriebs- und Verbrauchsmaterial	300.00		500		375.55	
720.3101.10	Unterhalt und Ersatz Robidog	1'036.30		1'000		692.30	
720.3111.00	Anschaffung Maschinen, Geräte, Apparate			1'000			
720.3120.00	Ver- und Entsorgung Liegenschaften VV	1'398.60		1'800		1'378.35	
720.3130.00	Dienstleistungen Dritter	646.20		1'100		646.20	
720.3144.00	Unterhalt Liegenschaften	165.00		2'000		752.05	
720.3151.00	Unterhalt Maschinen, Geräte, Fahrzeuge			1'000			
720.3199.00	Übriger Betriebsaufwand			500			
730	Abfallwirtschaft	3'903.85	48'318.00	4'100	19'700	3'711.60	20'358.00
730.3199.00	Übriger Betriebsaufwand	169.60		500		61.65	
730.3612.10	Kostenanteil Konfiskatbeseitigung	2'334.25		2'200		2'149.95	
730.3910.00	Interne Verrechnung Personalaufwand	1'400.00		1'400		1'500.00	
730.4240.00	Benützungsgebühren und Dienstleistungen		4'500.00		4'700		4'758.00
730.4463.00	Gewinnanteil ZAKU		26'000.00		15'000		15'600.00
730.4630.00	Bundesbeiträge		17'818.00				
741	Gewässerverbauungen	700.00	1'455.65	1'600	1'500	11'098.00	11'742.80
741.3142.00	Unterhalt Wasserbauten					9'298.00	
741.3910.00	Interne Verrechnung Personalaufwand	700.00		1'600		1'800.00	
741.4260.00	Rückerstattung und Kostenbeteiligung Dritter		1'455.65		1'500		2'444.80
741.4511.00	Entnahme aus Fonds EK						9'298.00
742	Schutzverbauungen übrige	2'962.00		5'000		3'617.50	
742.3143.00	Unterhalt Steinschlagschutznetze	2'962.00		5'000		3'617.50	

Erfolgsrechnung nach Funktionen

Einwohnergemeinde

Konto	Bezeichnung	Rechnung 2022		Budget 2022		Rechnung 2021	
		Aufwand	Ertrag	Aufwand	Ertrag	Aufwand	Ertrag
771	Friedhof und Bestattung	55'921.85		55'800		36'440.00	
771.3130.00	Kremationsgebühren	10'855.00		10'800		6'440.00	
771.3130.10	Dienstleistungen Dritter	15'066.85		15'000			
771.3614.00	Betriebskosten Friedhof	30'000.00		30'000		30'000.00	
779	Umweltschutz, Übriges	30.00	2'755.60	100	1'000	3'510.00	6'177.55
779.3130.00	Dienstleistungen Dritter					3'480.00	
779.3635.00	Beiträge an private Unternehmungen	30.00		100		30.00	
779.4260.00	Rückerstattung und Kostenbeteiligung Dritter						5'208.00
779.4600.90	Anteile an CO2-Abgabe		2'755.60		1'000		969.55
790	Raumordnung	545.15		10'300		1'991.20	
790.3130.00	Planungs- und Projektkosten	322.40		10'000		1'773.95	
790.3634.00	Beiträge an öffentliche Unternehmungen	222.75		300		217.25	

Erfolgsrechnung nach Funktionen

Einwohnergemeinde

Konto	Bezeichnung	Rechnung 2022		Budget 2022		Rechnung 2021	
		Aufwand	Ertrag	Aufwand	Ertrag	Aufwand	Ertrag
8	VOLKSWIRTSCHAFT	88'790.25	148'965.65	83'000	136'800	76'617.70	135'210.50
815	Wirtschaftliche Massnahmen	50.00		100		50.00	
815.3636.00	Beiträge an private Organisationen ohne	50.00		100		50.00	
820	Forstwirtschaft	5'331.70		4'600		5'871.05	
820.3634.20	Beitrag Waldstrassenunterhalt	5'231.70		4'500		5'771.05	
820.3636.00	Beiträge an private Organisationen ohne	100.00		100		100.00	
840	Tourismus	83'408.55	36'978.75	78'300	32'500	70'696.65	31'013.85
840.3130.00	Tourismusausgaben	11'791.60		12'000		1'224.15	
840.3510.00	Einlage Spezialfinanzierung Ortstaxen	23'873.50		19'000		22'831.50	
840.3635.00	Beiträge an private Unternehmungen	15'568.50		15'100		15'055.00	
840.3635.10	Beitrag an reg. Tourismusorganisation	31'274.95		31'300		30'786.00	
840.3910.00	Interne Verrechnung Personalaufwand	900.00		900		800.00	
840.4290.10	Ortstaxeneinnahmen		23'873.50		19'000		22'831.50
840.4510.00	Entnahme Spezialfinanzierung Ortstaxen		13'105.25		13'500		8'182.35
871	Elektrizität		111'986.90		104'300		104'196.65
871.4120.10	Konzessionsgebühr EWAenergie Uri		111'581.90		104'000		103'980.65
871.4451.00	Dividenden, Gewinnanteile EWA energieUri		405.00		300		216.00

Erfolgsrechnung nach Funktionen

Einwohnergemeinde

Konto	Bezeichnung	Rechnung 2022		Budget 2022		Rechnung 2021	
		Aufwand	Ertrag	Aufwand	Ertrag	Aufwand	Ertrag
9	FINANZEN UND STEUERN	409'693.25	5'920'668.70	429'100	5'243'400	429'480.91	5'367'862.10
910	Steuern	23'175.05	5'002'542.75	23'000	4'567'200	22'522.51	4'393'958.30
910.3181.10	Abschreibungen von Steuern	21'250.30		20'000		20'009.06	
910.3181.20	Erlasse von Steuern	1'924.75		3'000		2'513.45	
910.4000.00	Einkommenssteuern nat. Pers. Rechnungsjahr		3'851'632.85		3'691'800		3'687'910.50
910.4000.10	Einkommenssteuern nat. Pers. Vorjahre		237'130.05		1'000		-139'049.10
910.4000.30	Liquidationsgewinnsteuern						2'995.05
910.4001.00	Vermögenssteuern nat. Pers. Rechnungsjahr		400'102.85		392'200		393'582.65
910.4001.10	Vermögenssteuern nat. Pers. Vorjahre		52'831.10		15'000		21'192.80
910.4002.00	Quellensteuern		162'759.15		140'000		206'327.80
910.4008.10	Kopfsteuern		84'560.00		81'700		83'370.00
910.4009.00	Nachsteuern natürliche Personen		10'121.55		5'000		6'316.25
910.4010.00	Gewinnsteuern jur. Pers. Rechnungsjahr		175'056.05		216'000		162'820.60
910.4010.10	Gewinnsteuern jur. Pers. Vorjahre		6'605.35		1'000		-63'314.50
910.4011.00	Kapitalsteuern jur. Pers. Rechnungsjahr		853.65		500		797.75
910.4011.10	Kapitalsteuern jur. Pers. Vorjahre		-29.85		100		48.50
910.4033.00	Hundesteuern		7'920.00		6'900		7'760.00
910.4601.00	Ausgleichszahlungen Kanton jur. Personen		13'000.00		16'000		23'200.00
930	Finanz- und Lastenausgleich	235'805.00	306'034.00	278'900	288'000	279'528.00	287'463.00
930.3622.70	Beitrag in Ressourcenausgleich	191'952.00		235'000		235'675.00	
930.3622.72	Beitrag Zentrumsleistungsausgleich	43'853.00		43'900		43'853.00	
930.4621.20	Beitrag aus Bevölkerungslastenausgleich		51'432.00		34'000		33'646.00
930.4621.50	Globalbilanzausgleich		254'602.00		254'000		253'817.00
950	Ertragsanteile, übrige, ohne Zweckbindung		305'898.20		92'500		348'474.65
950.4601.01	Anteile Grundstückgewinnsteuern		215'758.35		60'000		321'440.65
950.4601.02	Anteile Erbschafts- und Schenkungssteuer		86'512.00		30'000		26'237.35
950.4601.30	Anteile Wirtepatenttaxe		3'627.85		2'500		796.65
961	Zinsen	23'596.20	136'695.75	21'900	128'900	18'493.55	156'531.15
961.3130.00	Post- und Bankspesen	1'598.15		1'600		1'632.40	
961.3400.10	Vergütungs- und Ausgleichszinse Steuern	5'070.95		5'300		4'297.80	
961.3401.00	Verzinsung Finanzverbindlichkeiten	16'927.10		15'000		12'563.35	
961.4401.00	Zinsen Forderungen und Kontokorrente		16'200.00		15'800		31'500.00
961.4401.10	Verzugs- und Ausgleichszine Steuern		7'295.75		5'000		5'581.15
961.4402.00	Zinsen Finanzanlagen						50.00
961.4940.00	Interne Verrechnung Zinsen		12'000.00		7'000		13'500.00
961.4940.10	Interne Verzinsung Finanzliegenschaften		101'200.00		101'100		105'900.00

Erfolgsrechnung nach Funktionen

Einwohnergemeinde

Konto	Bezeichnung	Rechnung 2022		Budget 2022		Rechnung 2021	
		Aufwand	Ertrag	Aufwand	Ertrag	Aufwand	Ertrag
963	Liegenschaften des Finanzvermögens	104'663.00	166'670.40	105'300	166'200	108'936.85	166'170.40
963.3431.10	Betriebs- und Verbrauchsmaterial			500			
963.3431.20	Unterhalt Liegenschaften FV			500			
963.3439.10	Übriger Liegenschaftsaufwand FV	490.00		500		390.85	
963.3439.40	Versicherungsprämien	2'673.00		2'700		2'646.00	
963.3910.00	Interne Verrechnung Personalaufwand	300.00					
963.3940.00	Interne Verrechnung Zinsen	101'200.00		101'100		105'900.00	
963.4430.10	Zins Aschoren		150'000.00		150'000		150'000.00
963.4430.40	Miete Liegenschaft Plattli		16'670.40		16'200		16'170.40
969	Finanzvermögen, Übriges	22'454.00	2'827.60		600		15'264.60
969.3440.00	Wertberichtigungen Finanzanlagen FV	22'454.00					
969.4420.00	Erträge und Dividenden FV		1'082.60		600		329.60
969.4440.00	Wertberichtigungen übrige Finanzanlagen FV		1'745.00				14'935.00

Erfolgsrechnung nach Artengliederung

Einwohnergemeinde

Konto	Bezeichnung	Rechnung 2022		Budget 2022		Rechnung 2021	
		Aufwand	Ertrag	Aufwand	Ertrag	Aufwand	Ertrag
3	Aufwand	8'052'549.72		7'895'800		7'344'383.35	
30	Personalaufwand	3'998'124.78		4'063'600		4'003'938.25	
300	Behörden und Kommissionen	99'177.40		102'300		91'168.90	
301	Löhne Verwaltungs- und Betriebspersonal	1'084'098.50		1'116'400		1'069'736.45	
302	Löhne der Lehrpersonen	2'111'766.05		2'131'700		2'145'355.35	
305	Arbeitgeberbeiträge	656'938.65		662'700		670'929.85	
306	Arbeitgeberleistungen	27'209.50		22'800		16'496.80	
309	Übriger Personalaufwand	18'934.68		27'700		10'250.90	
31	Sach- und übriger Betriebsaufwand	992'369.10		1'074'900		833'663.85	
310	Material- und Warenaufwand	141'498.62		168'900		123'456.42	
311	Nicht aktivierte Anlagen	135'245.28		149'900		105'761.44	
312	Ver- und Entsorgung	105'292.30		85'400		99'700.55	
313	Dienstleistungen und Honorare	304'398.82		304'800		225'928.44	
314	Baulicher und betrieblicher Unterhalt	136'437.55		164'100		139'432.90	
315	Unterhalt Büromobiliar und immat. Anlagen	64'712.68		75'400		53'092.20	
316	Mieten, Leasing, Pachten, Benützungskosten	33'342.40		34'200		32'969.30	
317	Spesenentschädigung	29'376.80		38'500		14'774.68	
318	Wertberichtigungen auf Forderungen	23'175.05		23'000		22'522.51	
319	Verschiedener Betriebsaufwand	18'889.60		30'700		16'025.41	
33	Abschreibungen VV	1'020'326.30		908'000		247'775.80	
330	Sachanlagen VV	1'020'326.30		908'000		247'775.80	
34	Finanzaufwand	47'615.05		24'500		19'898.00	
340	Zinsaufwand	21'998.05		20'300		16'861.15	
343	Liegenschaftenaufwand FV	3'163.00		4'200		3'036.85	
344	Wertberichtigungen Anlagen FV	22'454.00					
35	Einlagen Fonds/Spezialfinanzierungen	34'443.50		29'000		49'501.50	
351	Einlagen Fonds/Spec.Finanzierungen EK	34'443.50		29'000		49'501.50	
36	Transferaufwand	1'529'772.99		1'551'100		1'503'223.95	
361	Entschädigungen an öffentl. Gemeinwesen	133'820.90		141'200		129'024.10	
362	Finanz- und Lastenausgleich	235'805.00		278'900		279'528.00	
363	Beiträge an öffentl. Gemeinwesen und Dritten	1'160'147.09		1'131'000		1'094'671.85	
38	Ausserordentlicher Aufwand	184'798.00				443'282.00	
383	Zusätzliche Abschreibungen	184'798.00				280'782.00	
389	Einlagen in das Eigenkapital					162'500.00	

Erfolgsrechnung nach Artengliederung

Einwohnergemeinde

Konto	Bezeichnung	Rechnung 2022		Budget 2022		Rechnung 2021	
		Aufwand	Ertrag	Aufwand	Ertrag	Aufwand	Ertrag
39	Interne Verrechnungen	245'100.00		244'700		243'100.00	
391	Dienstleistungen	95'500.00		101'500		97'500.00	
393	Betriebs- und Verwaltungskosten	36'400.00		35'100		26'200.00	
394	Kalk. Zinsen und Finanzaufwand	113'200.00		108'100		119'400.00	

Erfolgsrechnung nach Artengliederung

Einwohnergemeinde

Konto	Bezeichnung	Rechnung 2022		Budget 2022		Rechnung 2021	
		Aufwand	Ertrag	Aufwand	Ertrag	Aufwand	Ertrag
4	Ertrag		8'055'569.84		7'151'700		7'351'399.74
40	Fiskalertrag		4'989'542.75		4'551'200		4'370'758.30
400	Direkte Steuern nat. Personen		4'799'137.55		4'326'700		4'262'645.95
401	Direkte Steuern jur. Personen		182'485.20		217'600		100'352.35
403	Besitz- und Aufwandsteuern		7'920.00		6'900		7'760.00
41	Regalien und Konzessionen		111'581.90		104'000		103'980.65
412	Konzessionen		111'581.90		104'000		103'980.65
42	Entgelte		408'434.24		446'900		465'732.59
420	Ersatzabgaben						11'250.00
421	Gebühren für Amtshandlungen		21'165.30		29'000		34'974.25
424	Benützungsgb. und Dienstleistungen		263'761.69		282'600		283'855.29
425	Erlös aus Verkäufen		500.00				
426	Rückerstattungen		81'024.55		99'800		92'522.10
427	Bussen		18'109.20		16'500		20'299.45
429	Übrige Entgelte		23'873.50		19'000		22'831.50
44	Finanzertrag		269'178.70		254'600		285'427.10
440	Zinsertrag		23'495.75		20'800		37'131.15
442	Beteiligungsertrag FV		1'082.60		600		329.60
443	Liegenschaftenertrag FV		166'670.40		166'200		166'170.40
444	Wertberichtigungen Anlagen FV		1'745.00				14'935.00
445	Finanzertrag aus Darlehen und		605.00		1'500		416.00
446	Finanzertrag von öffentlichen		26'000.00		15'000		15'600.00
447	Liegenschaftenertrag VV		49'579.95		50'500		50'844.95
45	Entnahmen Fonds/Spezialfinanzierungen		40'945.05		30'500		44'381.85
451	Entnahmen Fonds/Specz.Finanzierung EK		40'945.05		30'500		44'381.85
46	Transferertrag		1'701'331.20		1'392'900		1'696'957.25
460	Ertragsanteile von Dritten		321'653.80		109'500		372'644.20
461	Entschädigungen von öffentl. Gemeinwesen		190'648.65		153'600		173'831.75
462	Finanz- und Lastenausgleich		306'034.00		288'000		287'463.00
463	Beiträge von öffentl. Gemeinwesen und Dritten		882'994.75		841'800		863'018.30

Erfolgsrechnung nach Artengliederung

Einwohnergemeinde

Konto	Bezeichnung	Rechnung 2022		Budget 2022		Rechnung 2021	
		Aufwand	Ertrag	Aufwand	Ertrag	Aufwand	Ertrag
48	Ausserordentlicher Ertrag		289'456.00		126'900		141'062.00
489	Entnahmen aus dem Eigenkapital		289'456.00		126'900		141'062.00
49	Interne Verrechnungen		245'100.00		244'700		243'100.00
491	Dienstleistungen		95'500.00		101'500		97'500.00
493	Betriebs- und Verwaltungskosten		36'400.00		35'100		26'200.00
494	Kalk. Zinsen und Finanzaufwand		113'200.00		108'100		119'400.00

Investitionsrechnung nach Funktionen

Einwohnergemeinde

Konto	Bezeichnung	Rechnung 2022		Budget 2022		Rechnung 2021	
		Ausgaben	Einnahmen	Ausgaben	Einnahmen	Ausgaben	Einnahmen
1	ÖFFENTLICHE ORDNUNG UND SICHERHEIT	198'237.85	90'840.00	75'000	15'000	241'515.60	
150	Feuerwehr	198'237.85	90'840.00	75'000	15'000	241'515.60	
150.5060.10	Ersteinsatzfahrzeug	123'042.35				241'515.60	
150.5060.11	Personentransportbus	75'195.50		75'000			
150.6060.10	Verkauf Fahrzeuge FW		36'000.00				
150.6310.10	Beitrag Kanton		54'840.00		15'000		
2	BILDUNG	4'542'945.05		3'500'000		1'740'811.00	
217	Schulliegenschaften	4'542'945.05		3'500'000		1'740'811.00	
217.5040.11	Umgebungsgestaltung Schulhaus Gehren					98'053.45	
217.5040.12	Gesamtsanierung Schulhaus Matte	4'522'336.80		3'500'000		1'613'704.20	
217.5040.13	Rosstall Umnutzung Werkräume/Werkstatt	20'608.25				29'053.35	
6	VERKEHR	164'192.65		242'000			
615	Gemeindestrassen	164'192.65		242'000			
615.5010.65	Zufahrt Seestrasse	158'035.65		175'000			
615.5010.66	Bahnhofstrasse	6'157.00		67'000			
7	UMWELTSCHUTZ UND RAUMORDNUNG	82'208.80	49'500.00				
790	Raumordnung	82'208.80	49'500.00				
790.5290.10	Entwicklungsplanung Seeufer	82'208.80					
790.6310.00	Beitrag Kanton		35'000.00				
790.6340.00	Beiträge öffentliche Unternehmungen		14'500.00				

Investitionsrechnung nach Artengliederung

Einwohnergemeinde

Konto	Bezeichnung	Rechnung 2022		Budget 2022		Rechnung 2021	
		Ausgaben	Einnahmen	Ausgaben	Einnahmen	Ausgaben	Einnahmen
5	Investitionsrechnung	4'987'584.35	140'340.00	3'817'000	15'000	1'982'326.60	
5	Investitionsausgaben	4'987'584.35		3'817'000		1'982'326.60	
50	Sachanlagen	4'905'375.55		3'817'000		1'982'326.60	
501	Strassen / Verkehrswege	164'192.65		242'000			
504	Hochbauten	4'542'945.05		3'500'000		1'740'811.00	
506	Mobilien	198'237.85		75'000		241'515.60	
52	Immaterielle Anlagen	82'208.80					
529	Übrige immaterielle Anlagen	82'208.80					
6	Investitionseinnahmen		140'340.00		15'000		
60	Übertragung Sachanlagen ins FV		36'000.00				
606	Übertragung Mobilien		36'000.00				
63	Investitionsbeiträge für eigene Rechnung		104'340.00		15'000		
631	Kantone und Konkordate		89'840.00		15'000		
634	Öffentliche Unternehmungen		14'500.00				

Bilanz detailliert

Einwohnergemeinde

Konto	Bezeichnung	01. Januar 2022	Veränderung		31. Dezember 2022
			Zuwachs	Abgang	
1	Aktiven	12'383'623.22	39'442'218.65	36'646'559.55	15'179'282.32
10	Finanzvermögen	7'549'553.47	27'771'607.40	28'618'068.35	6'703'092.52
100	Flüssige Mittel und kurzfristige Geldanlagen	1'163'034.17	18'035'306.61	18'906'041.58	292'299.20
1000	Kasse	11'066.30	34'990.00	37'837.35	8'218.95
1000.01	Kasse	11'066.30	34'990.00	37'837.35	8'218.95
1001	Post	595'037.52	7'140'112.85	7'636'386.50	98'763.87
1001.01	Postcheckkonto	595'037.52	7'140'112.85	7'636'386.50	98'763.87
1002	Bank	556'930.35	10'860'203.76	11'231'817.73	185'316.38
1002.01	Kontokorrent UKB	526'650.35	9'606'120.26	10'006'638.96	126'131.65
1002.03	Kontokorrent UKB Ortstaxen	30'280.00	24'083.50	23'315.25	31'048.25
1002.04	Kontokorrent Raiffeisen		1'230'000.00	1'201'863.52	28'136.48
101	Forderungen	834'019.75	9'713'339.79	9'674'267.73	873'091.81
1010	Forderungen Lieferungen und Leistungen Dritte	37'018.35	333'074.89	307'828.40	62'264.84
1010.01	Forderungen Einmalrechnungen	11'899.95	316'715.05	270'261.50	58'353.50
1010.10	Forderungen Allgemein	25'118.40	16'359.84	37'566.90	3'911.34
1011	Kontokorrente mit Dritten	796'740.45	4'978'625.90	4'965'130.03	810'236.32
1011.01	Kontokorrent mit Kanton	222'160.05	140'799.15	222'160.05	140'799.15
1011.11	Kontokorrent Kanton; Steuerforderungen	574'580.40	4'837'826.75	4'742'969.98	669'437.17
1015	Interne Kontokorrente		4'401'048.35	4'401'048.35	
1015.80	Steuerzahlungen		4'401'048.35	4'401'048.35	
1019	Übrige Forderungen	260.95	590.65	260.95	590.65
1019.10	Forderungen Verrechnungssteuer	260.95	590.65	260.95	590.65

Bilanz detailliert

Einwohnergemeinde

Konto	Bezeichnung	01. Januar 2022	Veränderung		31. Dezember 2022
			Zuwachs	Abgang	
104	Aktive Rechnungsabgrenzungen	3'266.00	2'091.00	3'266.00	2'091.00
1041	Sach- und übriger Betriebsaufwand	3'266.00	2'091.00	3'266.00	2'091.00
1041.01	Transitorische Aktiven Sachaufwand	3'266.00	2'091.00	3'266.00	2'091.00
106	Vorräte und angefangene Arbeiten		19'125.00		19'125.00
1061	Roh- und Hilfsmaterial		19'125.00		19'125.00
1061.01	Heizölvorrat		19'125.00		19'125.00
107	Langfristige Finanzanlagen	1'689'291.40	1'745.00	34'493.04	1'656'543.36
1070	Aktien und Anteilscheine	67'206.00	1'745.00	22'454.00	46'497.00
1070.02	Aktie Dätwyler Holding AG	41'406.00		22'454.00	18'952.00
1070.03	Anteilscheine Bootshafengen. (10)	5'000.00			5'000.00
1070.04	Aktien Gotthardraststätte	18'000.00	1'500.00		19'500.00
1070.06	Aktien basis 57 nachhaltige Wassernutzung AG	2'800.00	245.00		3'045.00
1071	Verzinsliche Anlagen	1'622'085.40		12'039.04	1'610'046.36
1071.01	Wasserversorgung	1'622'085.40		12'039.04	1'610'046.36
108	Sachanlagen FV	3'859'942.15			3'859'942.15
1084	Gebäude FV	3'859'942.15			3'859'942.15
1084.02	Liegenschaft Aschoren	3'495'358.80			3'495'358.80
108403	Liegenschaft Plattli	364'583.35			364'583.35
14	Verwaltungsvermögen	4'834'069.75	11'670'611.25	8'028'491.20	8'476'189.80
140	Sachanlagen VV	4'098'868.75	11'670'611.25	8'028'491.20	7'740'988.80
1400	Grundstücke VV	4.00			4.00
1400.01	Allmendparzelle	1.00			1.00
1400.02	Sportanlagen Allmend	1.00			1.00
1400.03	Gruonbachparzelle	1.00			1.00
1400.04	Parzelle Seerose	1.00			1.00
1401	Strassen und Plätze	167'403.00	158'035.65	22'735.65	302'703.00
1401.01	Parkplatz Seematte	1.00			1.00
1401.02	Gemeindestrassen	1.00			1.00
1401.03	Rückbau Axenstrasse	1.00			1.00

Bilanz detailliert

Einwohnergemeinde

Konto	Bezeichnung	01. Januar 2022	Veränderung		31. Dezember 2022
			Zuwachs	Abgang	
1401.07	Parkplatz Ochsengasse	167'400.00		11'700.00	155'700.00
1401.08	Zufahrt Seestrasse		158'035.65	11'035.65	147'000.00
1403	Übrige Tiefbauten	2.00			2.00
1403.10	Steinschlagschutzverbauung Getschwili	1.00			1.00
1403.11	Neubau Spielplätze	1.00			1.00
1404	Hochbauten	1'835'809.00	6'397'077.20	986'776.20	7'246'110.00
1404.01	Gemeindehaus	1.00			1.00
1404.11	Schutzraum Gehren	1.00			1.00
1404.20	Schulhaus Matte	1.00			1.00
1404.21	Schulhaus Gehren	1.00			1.00
1404.22	Schulanlagen Rosstall	1.00			1.00
1404.23	Gesamtsanierung Schulhaus Gehren	1'835'800.00		328'500.00	1'507'300.00
1404.25	Umnutzung Werkraum Rosstall		20'608.25	20'607.25	1.00
1404.26	Gesamtsanierung Schulhaus Matte		6'376'468.95	637'668.95	5'738'800.00
1404.30	Alte Kiche	1.00			1.00
1404.31	Schloss Rudenz	1.00			1.00
1404.32	Betriebsgebäude Sportplatz	1.00			1.00
1404.33	Strandbad	1.00			1.00
1406	Mobilien, Maschinen, Fahrzeuge	3.00	381'753.45	228'452.45	153'304.00
1406.01	EDV-Anlage	1.00			1.00
1406.02	Möblierung Schulhaus Gehren	1.00			1.00
1406.03	Parkplatzbewirtschaftung	1.00			1.00
1406.04	Ersteinsatzfahrzeug Feuerwehr		306'557.95	153'257.95	153'300.00
1406.05	Personentransportbus Feuerwehr		75'195.50	75'194.50	1.00

Bilanz detailliert

Einwohnergemeinde

Konto	Bezeichnung	01. Januar 2022	Veränderung		31. Dezember 2022
			Zuwachs	Abgang	
1407	Anlagen im Bau VV	2'095'647.75	4'733'744.95	6'790'526.90	38'865.80
1407.12	Anlagen im Bau, Gesamtsanierung SH Matte	1'854'132.15	4'522'336.80	6'376'468.95	
1407.15	Anlagen im Bau, Bahnhofstrasse		6'157.00		6'157.00
1407.61	Anlagen im Bau, Ersteinsatzfahrzeug FW	241'515.60	123'042.35	364'557.95	
1407.90	Anlagen im Bau, Entwicklungsplanung Seeufer		82'208.80	49'500.00	32'708.80
145	Beteiligungen, Grundkapitalien	735'201.00			735'201.00
1454	Beteiligungen an öffentl. Unternehmungen	707'100.00			707'100.00
1454.01	Beteiligung Auto AG (100)	100.00			100.00
1454.02	Beteiligung LISAG AG	1'000.00			1'000.00
1454.03	Beteiligung Uri Tourismus AG	30'000.00			30'000.00
1454.04	Beteiligung Abwasser Uri AG	676'000.00			676'000.00
1455	Beteiligungen an priv. Unternehmungen	28'100.00			28'100.00
1455.01	Beteiligung LFE AG (106)	5'600.00			5'600.00
1455.02	Beteiligung EWA-energieUri AG	22'000.00			22'000.00
1455.03	Beteiligung SGV Holding AG	500.00			500.00
1456	Beteiligungen an priv.Org.o. Erwerbszweck	1.00			1.00
1456.01	Schwimmbad (100)	1.00			1.00

Bilanz detailliert

Einwohnergemeinde

Konto	Bezeichnung	01. Januar 2022	Veränderung		31. Dezember 2022
			Zuwachs	Abgang	
2	Passiven	12'383'623.22	16'610'325.00	13'814'665.90	15'179'282.32
20	Fremdkapital	5'087'212.82	13'082'636.08	9'994'039.55	8'175'809.35
200	Laufende Verbindlichkeiten	377'102.62	9'477'551.88	8'843'849.55	1'010'804.95
2000	Laufende Verbindlichkeiten, Kreditoren	283'934.05	8'276'544.68	7'649'586.80	910'891.93
2000.01	Verbindlichkeiten Sammelkonto	254'967.15	8'208'622.08	7'606'516.90	857'072.33
2000.02	Verbindlichkeiten Durchgangskonto	4'999.70	16'220.00	19'102.70	2'117.00
2000.10	Verbindlichkeiten Allgemein	23'967.20	51'702.60	23'967.20	51'702.60
2001	Kontokorrente mit Dritten	-3'583.90	1'201'007.20	1'193'762.75	3'660.55
2001.50	Ausgleichskasse	-6'929.90	500'336.45	493'920.00	-513.45
2001.51	Unfallversicherung	1'814.00	76'677.25	76'028.25	2'463.00
2001.52	Pensionskasse Uri		586'180.35	586'180.35	
2001.53	Krankentaggeldversicherung	1'532.00	37'813.15	37'634.15	1'711.00
2005	Interne Kontokorrente	470.00			470.00
2005.01	Kontokorrent Dritter	470.00			470.00
2009	Übrige laufende Verbindlichkeiten	96'282.47		500.00	95'782.47
2009.01	Waisenamt, Teilungsvermögen	96'282.47		500.00	95'782.47
204	Passive Rechnungsabgrenzung	132'641.00	105'084.20	132'641.00	105'084.20
2040	Personalaufwand	5'500.00	1'500.00	5'500.00	1'500.00
2040.01	Transitorische Passiven Personalaufwand	5'500.00	1'500.00	5'500.00	1'500.00
2041	Sach- und übriger Betriebsaufwand	67'082.40	50'550.00	67'082.40	50'550.00
2041.01	Transitorische Passiven Sachaufwand	67'082.40	50'550.00	67'082.40	50'550.00
2043	Transitorische Passiven Transfererträge	8'085.20	4'200.00	8'085.20	4'200.00
2043.01	Transitorische Passiven Transfererträge	8'085.20	4'200.00	8'085.20	4'200.00
2044	Finanzaufwand / Finanzertrag	4'001.70	3'926.70	4'001.70	3'926.70
2044.01	Transitorische Passiven Finanzaufwand / Finanzertrag	4'001.70	3'926.70	4'001.70	3'926.70
2045	Übriger betrieblicher Ertrag	47'971.70	44'907.50	47'971.70	44'907.50
2045.01	Transitorische Passiven übrige Erträge	47'971.70	44'907.50	47'971.70	44'907.50

Bilanz detailliert

Einwohnergemeinde

Konto	Bezeichnung	01. Januar 2022	Veränderung		31. Dezember 2022
			Zuwachs	Abgang	
206	Verzinsung Finanzverbindlichkeiten	4'540'000.00	3'500'000.00	1'017'000.00	7'023'000.00
2064	Darlehen	4'400'000.00	3'500'000.00	1'000'000.00	6'900'000.00
2064.13	SUVA 400.025.27 / 06.2027	2'400'000.00			2'400'000.00
2064.14	SUVA 400.031.23 / 09.2022	1'000'000.00		1'000'000.00	
2064.15	Seerose / 12.2024	1'000'000.00	500'000.00		1'500'000.00
2064.16	UKB 100598-3570 / 05.2023		2'000'000.00		2'000'000.00
2064.17	Raiffeisen SARON 652.422.198.8 / 09.2025		1'000'000.00		1'000'000.00
2069	Übrige langfristige Finanzver	140'000.00		17'000.00	123'000.00
2069.02	IHG Darlehen (Schloss Rudenz)	20'000.00		5'000.00	15'000.00
2069.04	IHG Darlehen (Schulhaus Matte)	120'000.00		12'000.00	108'000.00
208	Langfristige Rückstellungen	37'469.20		549.00	36'920.20
2085	Rückstellungen aus übriger	16'384.40			16'384.40
2085.01	Rückstellungen Pflegerestkosten	16'384.40			16'384.40
2089	Übrig.langfristige Rückst. der Erfolgsrechnung	21'084.80		549.00	20'535.80
2089.02	Repräsentationsartikel (Wappensch.)	5'201.00			5'201.00
2089.03	Abfallentsorgung	13'293.80		549.00	12'744.80
2089.08	Alte Kirche	2'590.00			2'590.00

Bilanz detailliert

Einwohnergemeinde

Konto	Bezeichnung	01. Januar 2022	Veränderung		31. Dezember 2022
			Zuwachs	Abgang	
29	Eigenkapital	7'296'410.40	37'463.62	330'401.05	7'003'472.97
290	Spezialfinanzierungen im EK	153'225.45	34'443.50	27'869.60	159'799.35
2900	Spezialfinanzierungen im EK	153'225.45	34'443.50	27'869.60	159'799.35
2900.03	Tourismus Flüelen	30'280.00	23'873.50	23'105.25	31'048.25
2900.04	Kugelfang	122'945.45	10'570.00	4'764.35	128'751.10
291	Fonds im Eigenkapital	293'654.00		13'075.45	280'578.55
2910	Fonds im Eigenkapital	187'305.05		13'075.45	174'229.60
2910.01	Abgeltungsbeträge Spielplätze	8'340.00			8'340.00
2910.02	Abgeltungsbeträge Abstellplätze	178'965.05		13'075.45	165'889.60
2911	Legate und Stiftungen im EK	106'348.95			106'348.95
2911.02	Unterhaltungsfonds Wasserbau	2'514.00			2'514.00
2911.03	Elementarschadenfonds	19'359.75			19'359.75
2911.04	Hilti-Fonds	10'162.75			10'162.75
2911.05	Familienhilfefonds	54'242.90			54'242.90
2911.07	Instrumentenfonds Bläserklasse	20'069.55			20'069.55
293	Vorfinanzierungen	1'432'053.00		289'456.00	1'142'597.00
2930	Vorfinanzierungen	1'432'053.00		289'456.00	1'142'597.00
2930.15	Ersteinsatzfahrzeug FW	162'500.00		162'500.00	
2930.20	Schulbauten	1'269'553.00		126'956.00	1'142'597.00
299	Bilanzüberschuss-/fehlbetrag	5'417'477.95	3'020.12		5'420'498.07
2999	Kumulierte Ergebnisse der Vorjahre	5'417'477.95	3'020.12		5'420'498.07
2999.01	Eigenkapital	5'417'477.95	3'020.12		5'420'498.07


Bilanz detailliert

Einwohnergemeinde

Konto	Bezeichnung	01. Januar 2022	Veränderung		31. Dezember 2022
			Zuwachs	Abgang	
30	Hilfskonten		3'490'225.30	3'490'225.30	
303	Hilfskonten Lohn		3'490'225.30	3'490'225.30	
3030	Hilfskonten Lohn		3'490'225.30	3'490'225.30	
998000	Lohn Durchlaufkonto		3'450'660.10	3'450'660.10	
998100	Lohn Fehlerkonto		5'318.95	5'318.95	
998500	Lohn Hilfskonto UVG / KTG/ MSE / EO		34'246.25	34'246.25	

WASSERVERSORGUNG FLÜELEN

Rechnung 2022



Gesamtübersicht Wasserversorgung

	Rechnung 2022	Budget 2022	Rechnung 2021	Abweichung R 2022 - B 2022	
Erfolgsrechnung					
Betrieblicher Aufwand	276'806	285'500	273'826	-8'694	-3.0%
Betrieblicher Ertrag	285'523	293'900	323'275	-8'377	-2.9%
Ergebnis aus betrieblicher Tätigkeit	8'717	8'400	49'449	317	3.8%
Finanzaufwand	16'200	15'800	31'500	400	2.5%
Finanzertrag	-	-	-	-	0.0%
Ergebnis aus Finanzierung	-16'200	-15'800	-31'500	-400	2.5%
Operatives Ergebnis	-7'483	-7'400	17'949	-83	1.1%
Ausserordentlicher Aufwand	-	-	15'874	-	
Ausserordentlicher Ertrag	-	-	-	-	
Ausserordentliches Ergebnis	-	-	-15'874	-	
Gesamtergebnis Erfolgsrechnung	-7'483	-7'400	2'075	-83	1.1%

Erfolgsrechnung gestaffelt nach HRM2 Wasserversorgung

	Rechnung 2022	Budget 2022	Rechnung 2021
Betrieblicher Aufwand	276'805.87	285'500	273'825.62
30 Personalaufwand	409.98	500	-
31 Sach- und übriger Betriebsaufwand	139'171.92	135'000	124'352.81
33 Abschreibungen Verwaltungsvermögen	68'771.00	79'700	86'198.95
36 Transferaufwand	68'452.97	70'300	63'273.86
Betrieblicher Ertrag	285'523.20	293'900	323'275.07
41 Regalien und Konzessionen	280'141.40	100	-
42 Entgelte	5'381.80	293'800	323'235.77
46 Transferertrag, Beiträge von Dritten	-	-	39.30
Ergebnis aus betrieblicher Tätigkeit	8'717.33	8'400	49'449.45
34 Finanzaufwand	16'200.00	15'800	31'500.00
44 Finanzertrag	-	-	-
Ergebnis aus Finanzierung	-16'200.00	-15'800	-31'500.00
Operatives Ergebnis	-7'482.67	-7'400	17'949.45
38 Ausserordentlicher Aufwand	-	-	15'874.00
Ausserordentliches Ergebnis	-	-	15'874.00
Gesamtergebnis Erfolgsrechnung	-7'482.67	-7'400	2'075.45

Anlagespiegel Verwaltungsvermögen Wasserversorgung

Konto	Buchwert 01.01.2022	Zugänge	Abgänge	ordentliche Abschreibungen	zusätzliche Abschreibungen	andere Bewegungen	Buchwert 31.12.2022
Sachanlagen	140	1'795'409.00	-	-	-68'771.00	-	1'726'638.00
Übrige Tiefbauten	1400	1'790'407.00	-	-	-63'772.00	-	1'726'635.00
Quellfassungen, Leitungsnetz	1403.50	1.00					1.00
Quellfassung Bodmi	1403.51	858'250.00			-21'750.00		836'500.00
Kleinwasserkraftwerk	1403.52	62'225.00			-4'875.00		57'350.00
Zusatzarbeiten Bodmleitung	1403.53	89'150.00			-1'850.00		87'300.00
Netzerweiterung Grossried	1403.54	12'300.00			-700.00		11'600.00
Wasserleitung Axenstrasse	1403.55	373'375.00			-6'625.00		366'750.00
Sandfang	1403.56	149'304.00			-4'713.00		144'591.00
Wasserleitun ober Winkel	1403.57	66'061.00			-942.00		65'119.00
Wasserleitung Hanfgärtliweg	1403.59	41'500.00			-600.00		40'900.00
Sanierung Reservoir Gitschli	1403.60	138'241.00			-21'717.00		116'524.00
Mobilien VV	1406	5'002.00	-	-	-4'999.00	-	3.00
Mobilier, Geräte, Leitungsnetz	1406.70	1.00					1.00
IT-Anlage	1406.71	1.00					1.00
UV Anlage Kohlplatz	1406.72	5'000.00			-4'999.00		1.00
							-
TOTAL		1'795'409.00	-	-	-68'771.00	-	1'726'638.00

Wesentliche Abweichungen zum Budget 2022 Wasserversorgung

Kontonummer	Kontobezeichnung	Rechnung 2022	Budget 2022	Abweichung	Wesentliche Ursache der Abweichung
710	Wasserversorgung				
710.3171.00	Exkursionen	1'409	-	1'409	Exkursion Baukommission (Finanzkompetenz)
711	Betrieb der Anlagen				
711.3131.00	Planungs- und Projektkosten	23'178	10'000	13'178	Mehraufwand Projekt Ableitung Gruonbergli, Trinkwasserkraftwerk
711.3143.10	Unterhalt Leitungsnetz / Hydranten	51'027	44'000	7'027	Hangrutsch Bodmi, Massnahmen Schadenverhinderung
711.3143.13	Ableitung Gitschli	8'564	15'000	-6'436	tieferer Kosten Sanierung Ableitung Gitschli
711.3612.00	Dienstleistungen Techn. Angestellter	45'300	51'000	-5'700	tieferer Personalkosten Techn. Angestellter
711.4631.00	Beiträge aus Feuerlöschfonds	5'382	-	5'382	Beitrag an Sanierung Hydranten
712	Wasserverbund unteres Reusstal				
712.4240.00	Wasserlieferung	21'380	15'000	6'380	mehr Wasser an WUR geliefert
713	Kleinwasserkraftwerk				
713.3111.00	Anschaffung Maschinen, Geräte, Apparate	3'514	5'500	-1'986	tieferer Anschaffungskosten Maschinen und Apparate
713.3612.00	Dienstleistung Techn. Angestellter	7'500	4'700	2'800	höhere Personalkosten Techn. Angestellter
713.4240.00	Energielieferung	77'915	85'000	-7'085	regenarmer Sommer, weniger Energie geliefert
719	Finanzen				
719.3300.30	Planmässige Abschreibungen	68'771	79'700	-10'929	Infolge zusätzlichen Abschreibungen im Vorjahr vermindert sich der Abschreibungsbedarf
719.4240.10	Wassertaxen Mengengebühr	88'508	101'700	-13'192	weniger Wasserbezug, Korrektur Rechnung Vorjahr

Erfolgsrechnung nach Funktionen

Wasserversorgung

Konto	Bezeichnung	Rechnung 2022		Budget 2022		Rechnung 2021	
		Aufwand	Ertrag	Aufwand	Ertrag	Aufwand	Ertrag
7	UMWELTSCHUTZ UND RAUMORDNUNG	293'005.87	285'523.20	301'300	293'900	321'199.62	323'275.07
710	Wasserversorgung	12'637.19		13'300		10'539.51	
710.3090.00	Aus- und Weiterbildung	409.98		500			
710.3118.00	Software und Lizenzen	1'758.80		2'100		1'500.00	
710.3130.00	Dienstleistungen Dritter	1'249.96		2'400		2'229.87	
710.3170.00	Spesenentschädigungen			200			
710.3171.00	Exkursionen	1'408.73					
710.3199.00	Übriger Betriebsaufwand	109.72		500		109.64	
710.3612.00	Dienstleistung Einwohnergemeinde	7'700.00		7'600		6'700.00	
711	Betrieb der Anlagen	175'821.67	8'122.45	172'600	3'100	162'842.05	4'761.40
711.3101.00	Betriebs- und Verbrauchsmaterial	18.34		1'000			
711.3111.00	Anschaffung Maschinen, Geräte, Apparate	5'920.33		4'800		2'157.66	
711.3111.10	UV Anlage					27'111.42	
711.3113.00	Anschaffung Informatikgeräte	450.00		1'000		67.04	
711.3120.00	Ver- und Entsorgung Liegenschaften VV	6'683.98		8'000		7'758.72	
711.3130.00	Trinkwasserkontrolle	3'979.66		7'400		4'130.22	
711.3131.00	Planungs- und Projektkosten	23'177.86		10'000		5'000.00	
711.3134.00	Sachversicherungen	2'872.95		2'900		2'852.25	
711.3143.00	Unterhalt Reservoire / Quelfassungen	27'827.58		27'000		39'326.69	
711.3143.10	Unterhalt Leitungsnetz / Hydranten	51'026.86		44'000		31'438.05	
711.3143.13	Ableitung Gitschli	8'564.11		15'000			
711.3199.00	Übriger Betriebsaufwand			500			
711.3612.00	Dienstleistungen Techn. Angestellter	45'300.00		51'000		43'000.00	
711.4120.10	Konzessionsgebühren				100		
711.4240.00	Dienstleistungen an Dritte		765.00				
711.4260.00	Rückerstattung und Kostenbeteiligung Dritter		1'975.65		3'000		4'722.10
711.4611.00	Entschädigung vom Kanton						39.30
711.4631.00	Beiträge aus Feuerlöschfonds		5'381.80				
712	Wasserverbund unteres Reusstal	7'952.97	21'380.05	7'000	15'000	6'273.86	11'539.39
712.3632.00	Beitrag Wasserverbund unteres Reusstal	7'952.97		7'000		6'273.86	
712.4240.00	Wasserlieferung		21'380.05		15'000		11'539.39
713	Kleinwasserkraftwerk	11'623.04	77'914.67	12'900	85'000	7'971.25	108'633.84
713.3101.00	Betriebs- und Verbrauchsmaterial			500			
713.3111.00	Anschaffung Maschinen, Geräte, Apparate	3'513.84		5'500			
713.3120.00	Ver- und Entsorgung Liegenschaften VV			500		12.63	
713.3134.00	Sachversicherungen	609.20		700		605.60	
713.3143.00	Unterhalt übrige Tiefbauten			1'000		53.02	
713.3612.00	Dienstleistung Techn. Angestellter	7'500.00		4'700		7'300.00	

Erfolgsrechnung nach Funktionen

Wasserversorgung

Konto	Bezeichnung	Rechnung 2022		Budget 2022		Rechnung 2021	
		Aufwand	Ertrag	Aufwand	Ertrag	Aufwand	Ertrag
713.4240.00	Energielieferung		77'914.67		85'000		108'633.84

Erfolgsrechnung nach Funktionen

Wasserversorgung

Konto	Bezeichnung	Rechnung 2022		Budget 2022		Rechnung 2021	
		Aufwand	Ertrag	Aufwand	Ertrag	Aufwand	Ertrag
719	Finanzen	84'971.00	178'106.03	95'500	190'800	133'572.95	198'340.44
719.3300.30	Planmässige Abschreibungen	68'771.00		79'700		86'198.95	
719.3401.00	Verzinsung Finanzverbindlichkeiten	16'200.00		15'800		31'500.00	
719.3830.30	Zusätzliche Abschreibungen					15'874.00	
719.4210.00	Anschlussgebühren Wasser				2'000		1'800.00
719.4240.00	Wassertaxen Grundgebühr		89'057.63		86'600		87'451.08
719.4240.10	Wassertaxen Mengengebühr		88'508.40		101'700		108'549.36
719.4240.20	Wasserzählermieten		540.00		500		540.00

Investitionsrechnung nach Funktionen

Wasserversorgung

Konto	Bezeichnung	Rechnung 2022		Budget 2022		Rechnung 2021	
		Ausgaben	Einnahmen	Ausgaben	Einnahmen	Ausgaben	Einnahmen
7	UMWELTSCHUTZ UND RAUMORDNUNG					162'884.25	2'924.30
	Betrieb der Anlagen					162'884.25	2'924.30
711.5030.13	Sanierung Reservoir Gitschli					162'884.25	
711.6310.10	Beitrag von Kanton						2'924.30

Bilanz detailliert

Wasserversorgung

Konto	Bezeichnung	01. Januar 2022	Veränderung		31. Dezember 2022
			Zuwachs	Abgang	
1	Aktiven	1'811'005.80	214'921.25	237'660.60	1'788'266.45
10	Finanzvermögen	15'596.80	214'921.25	168'889.60	61'628.45
101	Forderungen	15'596.80	214'921.25	168'889.60	61'628.45
1010	Forderungen Lieferungen und Leistungen Dritte	15'596.80	214'921.25	168'889.60	61'628.45
1010.50	Forderungen Wassertaxen / Betriebsbeiträge	11'708.25	205'298.25	165'001.05	52'005.45
1010.70	Forderungen Allgemein WV	3'888.55	9'623.00	3'888.55	9'623.00
14	Verwaltungsvermögen	1'795'409.00		68'771.00	1'726'638.00
140	Sachanlagen VV	1'795'409.00		68'771.00	1'726'638.00
1403	Übrige Tiefbauten	1'790'407.00		63'772.00	1'726'635.00
1403.50	Quellfassungen, Leitungsnetz	1.00			1.00
1403.51	Quellfassung Bodmi	858'250.00		21'750.00	836'500.00
1403.52	Kleinwasserkraftwerk	62'225.00		4'875.00	57'350.00
1403.53	Zusatzarbeiten Bodmleitung	89'150.00		1'850.00	87'300.00
1403.54	Netzerweiterung Grossried	12'300.00		700.00	11'600.00
1403.55	Wasserleitung Axenstrasse	373'375.00		6'625.00	366'750.00
1403.56	Sandfang	149'304.00		4'713.00	144'591.00
1403.57	Wasserleitung ober Winkel	66'061.00		942.00	65'119.00
1403.59	Wasserleitung Hanfgärtliweg	41'500.00		600.00	40'900.00
1403.60	Sanierung Reservoir Gitschli	138'241.00		21'717.00	116'524.00
1406	Mobilien, Maschinen, Fahrzeuge	5'002.00		4'999.00	3.00
1406.70	Mobiliar, Geräte, Leitungsnetz	1.00			1.00
1406.71	IT-Anlage	1.00			1.00
1406.72	UV-Anlage Kohlplatz	5'000.00		4'999.00	1.00

Bilanz detailliert

Wasserversorgung

Konto	Bezeichnung	01. Januar 2022	Veränderung		31. Dezember 2022
			Zuwachs	Abgang	
2	Passiven	1'811'005.80	12'412.67	35'152.02	1'788'266.45
20	Fremdkapital	1'626'800.71	12'412.67	27'669.35	1'611'544.03
200	Laufende Verbindlichkeiten	4'715.31	12'412.67	15'630.31	1'497.67
2000	Laufende Verbindlichkeiten, Kreditoren	4'715.31	12'412.67	15'630.31	1'497.67
2000.71	Verbindlichkeiten MWST WV	4'715.31	12'412.67	15'630.31	1'497.67
206	Verzinsung Finanzverbindlichkeiten	1'622'085.40		12'039.04	1'610'046.36
2064	Darlehen	1'622'085.40		12'039.04	1'610'046.36
2064.70	Darlehen Gemeindeverwaltung	1'622'085.40		12'039.04	1'610'046.36

Bilanz detailliert

Wasserversorgung

Konto	Bezeichnung	01. Januar 2022	Veränderung		31. Dezember 2022
			Zuwachs	Abgang	
29	Eigenkapital	184'205.09		7'482.67	176'722.42
299	Bilanzüberschuss-/fehlbetrag	184'205.09		7'482.67	176'722.42
2999	Kumulierte Ergebnisse der Vorjahre	184'205.09		7'482.67	176'722.42
2999.70	Eigenkapital	184'205.09		7'482.67	176'722.42